



28 de abril de 2023

S.A. MIRAT Y SOCIEDADES DEPENDIENTES

Informe de Auditoría

de las Cuentas Anuales Consolidadas del Ejercicio 2022

emitido por un auditor independiente

INFORME DE AUDITORÍA DE CUENTAS ANUALES CONSOLIDADAS EMITIDO POR UN AUDITOR INDEPENDIENTE

A los accionistas de **S.A. Mirat**:

Opinión

Hemos auditado las cuentas anuales consolidadas de **S.A. Mirat** (en adelante "la Sociedad Dominante") y sus sociedades dependientes (el Grupo), que comprenden el balance a 31 de diciembre de 2022, la cuenta de pérdidas y ganancias, el estado de cambios en el patrimonio neto, el estado de flujos de efectivo y la memoria, todos ellos consolidados, correspondientes al ejercicio terminado en dicha fecha.

En nuestra opinión, las cuentas anuales consolidadas adjuntas expresan, en todos los aspectos significativos, la imagen fiel del patrimonio y de la situación financiera del Grupo a 31 de diciembre de 2022, así como de sus resultados y flujos de efectivo, todos ellos consolidados, correspondientes al ejercicio anual terminado en dicha fecha, de conformidad con el marco normativo de información financiera que resulta de aplicación (que se identifica en la nota 2 de la memoria consolidada) y, en particular, con los principios y criterios contables contenidos en el mismo.

Fundamento de la opinión

Hemos llevado a cabo nuestra auditoría de conformidad con la normativa reguladora de auditoría de cuentas vigente en España. Nuestras responsabilidades de acuerdo con dichas normas se describen más adelante en la sección "*Responsabilidades del auditor en relación con la auditoría de las cuentas anuales consolidadas*" de nuestro informe.

Somos independientes del Grupo de conformidad con los requerimientos de ética, incluidos los de independencia, que son aplicables a nuestra auditoría de las cuentas anuales consolidadas en España según lo exigido por la normativa reguladora de la actividad de auditoría de cuentas. En este sentido, no hemos prestado servicios distintos a los de la auditoría de cuentas ni han concurrido situaciones o circunstancias que, de acuerdo con lo establecido en la citada normativa reguladora, hayan afectado a la necesaria independencia de modo que se haya visto comprometida.

Aspectos más relevantes de la auditoría

Los aspectos más relevantes de la auditoría son aquellos que, según nuestro juicio profesional, han sido considerados como los riesgos de incorrección material más significativos en nuestra auditoría de las cuentas anuales consolidadas del periodo actual. Estos riesgos han sido tratados en el contexto de nuestra auditoría de las cuentas anuales consolidadas en su conjunto, y en la formación de nuestra opinión sobre éstos, y no expresamos una opinión por separado sobre esos riesgos.

Hemos determinado que los aspectos que se describen a continuación son los riesgos más significativos de la auditoría que se deben comunicar en nuestro informe.

Reconocimiento de ingresos

Descripción:

El Grupo se dedica a la fabricación y/o venta de cereales, semillas, piensos y fertilizantes, principalmente.

Los ingresos derivados de la venta de dichos productos se reconocen, en la cuenta de resultados, una vez que, los riesgos y beneficios significativos inherentes a la propiedad de los mismos se han transferido al comprador y este, los ha aceptado o no existen dudas o incumplimientos que no garanticen su aceptación, y además, el resultado global de la transacción se puede valorar con fiabilidad y es probable que recibamos los rendimientos económicos de la transacción. En cualquier caso, estos ingresos se valoran en función del valor razonable de la contraprestación recibida o a recibir, que equivale al precio acordado menos los descuentos, rappels por volumen de ventas u otras partidas o compromisos concedidos.

Ver notas 4.p y 25 de la memoria consolidada adjunta.

Teniendo en cuenta la relevancia de la cifra de ventas en el contexto de las cuentas anuales consolidadas adjuntas y el riesgo inherente de incorrección material que le otorga la normativa de auditoría vigente, hemos considerado este asunto como un aspecto más relevante de la auditoría.

Respuesta del auditor:

Nuestro enfoque de auditoría se ha centrado, básicamente, en nuestro entendimiento y revisión del proceso de reconocimiento ingresos por ventas de productos, implementado por el Grupo, así como del entorno de control interno del mismo, por los que nuestros procedimientos se han basado en la:

- Evaluación del diseño y efectividad operativa de los controles relevantes implementados por la Sociedad a lo largo del ciclo de ventas y que soportan el adecuado registro de los ingresos por ventas de productos.
- Realización de pruebas de detalle, de tal forma que para una muestra de ingresos, hemos analizado la existencia, exactitud y el adecuado registro contable de los mismos.
- Confirmación por parte de una muestra de clientes de saldos pendientes de cobro al cierre del ejercicio y de transacciones realizadas por los mismos durante el ejercicio 2022 o en su caso, aplicación de procedimientos de comprobación alternativos mediante albaranes de entrega o justificantes de cobro posterior.
- Revisión de una muestra de ingresos correspondientes a transacciones anteriores y posteriores a la fecha de cierre del ejercicio para aseguramos del correcto registro temporal de los mismos. También, se han tenido en cuenta en este análisis los abonos y devoluciones que se han producido con posterioridad al cierre del ejercicio 2022.
- Revisión del adecuado desglose de información en la memoria consolidada adjunta de la cuestión referida y todo ello, de acuerdo con la normativa contable aplicable.

Otra información: Informe de gestión consolidado

La otra información comprende exclusivamente el informe de gestión consolidado del ejercicio 2022, cuya formulación es responsabilidad de los administradores de la sociedad dominante y no forma parte integrante de las cuentas anuales consolidadas.

Nuestra opinión de auditoría sobre las cuentas anuales consolidadas no cubre el informe de gestión consolidado. Nuestra responsabilidad sobre el informe de gestión consolidado, de conformidad con lo exigido por la normativa reguladora de la actividad de auditoría de cuentas, consiste en:

- a) Comprobar únicamente que el estado de información no financiera consolidado se ha facilitado en la forma prevista en la normativa aplicable y, en caso contrario, informar sobre ello.
- b) Evaluar si informar sobre la concordancia del resto de la información incluida en el informe de gestión consolidado con las cuentas anuales consolidadas, a partir del conocimiento del Grupo obtenido en la realización de la auditoría de las citadas cuentas, así como evaluar e informar sobre si el contenido y presentación de esta parte del informe de gestión consolidado son conformes a la normativa que resulta de aplicación. Si basándonos en el trabajo que hemos realizado concluimos que existen incorrecciones materiales, estamos obligados a informar de ello.

Sobre la base del trabajo realizado, según lo descrito anteriormente hemos comprobado que la información mencionada en el apartado a) anterior, se facilita en la forma prevista en la normativa aplicable y que el resto de la información que contiene el informe de gestión consolidado concuerda con la de las cuentas anuales consolidadas del ejercicio 2022 y su contenido y presentación son conformes a la normativa que resulta de aplicación.

Responsabilidad de los administradores de la sociedad dominante en relación con las cuentas anuales consolidadas

Los administradores de la sociedad dominante son responsables de formular las cuentas anuales consolidadas adjuntas, de forma que expresen la imagen fiel del patrimonio, de la situación financiera y de los resultados consolidados del Grupo, de conformidad con el marco normativo de información financiera aplicable al Grupo en España, y del control interno que consideren necesario para permitir la preparación de cuentas anuales consolidadas libres de incorrección material, debida a fraude o error.

En la preparación de las cuentas anuales consolidadas, los administradores de la sociedad dominante son responsables de la valoración de la capacidad del Grupo para continuar como empresa en funcionamiento, revelando, según corresponda, las cuestiones relacionadas con la empresa en funcionamiento y utilizando el principio contable de empresa en funcionamiento excepto si los administradores de la sociedad dominante tienen intención de liquidar el Grupo o de cesar sus operaciones, o bien no exista otra alternativa realista.

Responsabilidades del auditor en relación con la auditoría de las cuentas anuales consolidadas

Nuestros objetivos son obtener una seguridad razonable de que las cuentas anuales consolidadas en su conjunto están libres de incorrección material, debida a fraude o error, y emitir un informe de auditoría que contiene nuestra opinión. Seguridad razonable es un alto grado de seguridad pero no garantiza que una auditoría realizada de conformidad con la normativa reguladora de auditoría vigente en España siempre detecte una incorrección material cuando existe. Las incorrecciones pueden deberse a fraude o error y se consideran materiales si, individualmente o de forma agregada, puede preverse razonablemente que influyan en las decisiones económicas que los usuarios toman basándose en las cuentas anuales consolidadas.

Como parte de una auditoría de conformidad con la normativa reguladora de auditoría de cuentas en España, aplicamos nuestro juicio profesional y mantenemos una actitud de escepticismo profesional durante toda la auditoría. También:

- Identificamos y valoramos los riesgos de incorrección material en las cuentas anuales consolidadas, debida a fraude o error, diseñamos y aplicamos procedimientos de auditoría para responder a dichos riesgos y obtenemos evidencia de auditoría suficiente y adecuada para proporcionar una base para nuestra opinión. El riesgo de no detectar una incorrección material debida a fraude es más elevado que en el caso de una incorrección material debida a error, ya que el fraude puede implicar colusión, falsificación, omisiones deliberadas, manifestaciones intencionadamente erróneas, o la elusión del control interno.
- Obtenemos conocimiento del control interno relevante para la auditoría con el fin de diseñar procedimientos de auditoría que sean adecuados en función de las circunstancias, y no con la finalidad de expresar una opinión sobre la eficacia del control interno del Grupo.
- Evaluamos si las políticas contables aplicadas son adecuadas y la razonabilidad de las estimaciones contables y la correspondiente información revelada por los administradores de la sociedad dominante.
- Concluimos sobre si es adecuada la utilización, por los administradores de la sociedad dominante, del principio contable de empresa en funcionamiento y, basándonos en la evidencia de auditoría obtenida, concluimos sobre si existe o no una incertidumbre material relacionada con hechos o con condiciones que pueden generar dudas significativas sobre la capacidad del Grupo para continuar como empresa en funcionamiento. Si concluimos que existe una incertidumbre material, se requiere que llamemos la atención en nuestro informe de auditoría sobre la correspondiente información revelada en las cuentas anuales consolidadas o, si dichas revelaciones no son adecuadas, que expresemos una opinión modificada. Nuestras conclusiones se basan en la evidencia de auditoría obtenida hasta la fecha de nuestro informe de auditoría. Sin embargo, los hechos o condiciones futuros pueden ser la causa de que el Grupo deje de ser una empresa en funcionamiento.

- Evaluamos la presentación global, la estructura y el contenido de las cuentas anuales consolidadas, incluida la información revelada, y si las cuentas anuales consolidadas representan las transacciones y hechos subyacentes de un modo que logran expresar la imagen fiel.
- Obtenemos evidencia suficiente y adecuada en relación con la información financiera de las entidades o actividades empresariales dentro del Grupo para expresar una opinión sobre las cuentas anuales consolidadas. Somos responsables de la dirección, supervisión y realización de la auditoría del Grupo. Somos los únicos responsables de nuestra opinión de auditoría.

Nos comunicamos con los administradores de la sociedad dominante en relación con, entre otras cuestiones, el alcance y el momento de realización de la auditoría planificados y los hallazgos significativos de la auditoría, así como cualquier deficiencia significativa del control interno que identificamos en el transcurso de la auditoría.

Entre los riesgos significativos que han sido objeto de comunicación a los administradores de la entidad dominante, determinamos los que han sido de la mayor significatividad en la auditoría de las cuentas anuales consolidadas del periodo actual y que son, en consecuencia, los riesgos considerados más significativos.

Describimos esos riesgos en nuestro informe de auditoría salvo que las disposiciones legales o reglamentarias prohíban revelar públicamente la cuestión.

Baker Tilly Auditores, S.L.P.
Inscrita en el R.O.A.C. S2106



R.O.A.C. N° S 2106



BAKER TILLY AUDITORES S.L.P.

2023 Núm. 06/23/00038

SELLO CORPORATIVO: 96,00 EUR

Informe de auditoría de cuentas sujeto a la normativa de auditoría de cuentas española o internacional

Roberto Sánchez González
Auditor de Cuentas
Inscrito en el R.O.A.C. 23860

28 de abril de 2023

Avda. del Cid, 14 planta 2
09005 Burgos
Tel. (+34) 947 252 813
www.bakertilly.es

BAKER TILLY AUDITORES, S.L.P.
Domicilio social: Paseo de la Castellana, 137 4 | 28046 Madrid
Registro Mercantil de Madrid, tomo 29348, folio 194, hoja M528304
CIF-B86300811

Baker Tilly Auditores S.L.P. trading as Baker Tilly is a member of the global network of Baker Tilly International Ltd., the members of which are separate and independent legal entities.

**SOCIEDAD ANÓNIMA MIRAT
Y SOCIEDADES DEPENDIENTES**

**Cuentas anuales consolidadas e Informe de Gestión consolidado
del ejercicio cerrado al 31 de diciembre de 2022**

Sociedad Anónima MIRAT
Índice de la memoria consolidada al cierre del ejercicio 2022

	<u>Página</u>
Balance Consolidado	3
Cuenta de Pérdidas y Ganancias Consolidada	5
Estado de Cambios en el Patrimonio Neto Consolidado	6
Estado de Flujos de Efectivo Consolidado	8
Memoria Consolidada	
1) Actividad de la entidad.	10
2) Bases de presentación de las cuentas anuales Consolidadas.	15
3) Distribución de resultados.	19
4) Normas de registro y valoración.	20
5) Inmovilizado intangible.	34
6) Inmovilizado material.	35
7) Inversiones inmobiliarias.	38
8) Arrendamientos y otras operaciones de naturaleza similar.	39
9) Instrumentos financieros.	40
10) Inversiones en empresas asociadas.	43
11) Inversiones financieras.	45
12) Existencias.	45
13) Deudores comerciales y otras cuentas a cobrar.	46
14) Fondos propios.	46
15) Contingencias.	49
16) Subvenciones, donaciones y legados.	49
17) Deudas financieras.	50
18) Acreedores comerciales y otras cuentas a pagar.	51
19) Información sobre el periodo medio de pago a proveedores. Disposición adicional tercera. "Deber de información" de la Ley 15/2010, de 5 de julio.	52
20) Gestión del riesgo e instrumentos financieros derivados.	53
21) Situación fiscal.	54
22) Información sobre medio ambiente.	57
23) Operaciones con partes vinculadas.	58
24) Ingresos y gastos.	58
25) Información segmentada.	60
26) Información sobre miembros del órgano de administración y de la alta dirección.	60
27) Otra información.	61
28) Hechos posteriores al cierre.	62
Informe de gestión consolidado	i
Diligencia de formulación	63



Sociedad Anónima MIRAT
Balances consolidados al cierre del ejercicio 2022

ACTIVO	Notas de la memoria	31/12/2022	31/12/2021
ACTIVO NO CORRIENTE		22.845.574,85	22.878.615,67
Inmovilizado intangible	5	43.375,01	40.295,26
5.Aplicaciones informáticas		43.375,01	40.295,26
Inmovilizado material	6	10.746.544,49	11.784.025,46
1.Terrenos y construcciones		6.112.538,29	6.297.982,61
2.Instalaciones técnicas y otro inmovilizado material		4.613.289,93	5.466.769,85
3.Inmovilizado en curso y anticipos		20.716,27	19.273,00
Inversiones inmobiliarias	7	230.635,57	239.963,62
1.Terrenos		73.816,30	73.816,30
2.Construcciones		156.819,27	166.147,32
Inversiones en empresas del grupo y asociadas l/p	10	9.849.262,49	8.147.096,20
1.Participaciones puestas en equivalencia		9.819.900,95	8.117.734,66
5.Otros activos financieros		29.361,54	29.361,54
Inversiones financieras a largo plazo	11	1.929.075,24	2.486.633,11
1.Instrumentos de patrimonio		104.793,80	104.613,47
2.Créditos a terceros		24.000,00	2.562,03
3.Valores representativos de deuda		1.790.025,00	2.340.025,00
5.Otros activos financieros		10.256,44	39.432,61
Activos por impuesto diferido	21	46.682,05	180.602,02
ACTIVO CORRIENTE		160.102.624,10	138.969.104,75
Existencias	12	81.296.244,24	64.076.218,98
1.Comerciales		66.392.969,78	47.907.251,82
2.Materias primas y otros aprovisionamientos		5.375.039,07	10.902.519,33
4.Productos terminados		9.528.235,39	5.266.447,83
Deudores comerciales y otras cuentas a cobrar	13	59.234.217,06	45.754.202,40
1.Clientes por ventas y prestaciones de servicios		51.992.040,43	39.789.963,59
2.Sociedades puestas en equivalencia		3.121.270,45	2.488.320,12
3.Deudores varios		1.620,85	5.025,22
4.Personal		8.038,10	9.985,98
5.Activos por impuesto corriente		798.201,13	0,00
6.Otros créditos con Administraciones públicas		3.313.046,10	3.460.907,49
Inversiones financieras a corto plazo	11	6.548.645,32	7.725.670,86
1.Instrumentos de patrimonio		5.979.004,82	6.578.997,02
2.Créditos a empresas		6.000,00	0,00
3.Valores representativos de deuda		550.000,00	1.064.000,00
5.Otros activos financieros		13.640,50	82.673,84
Periodificaciones a corto plazo		156.953,33	118.337,68
Efectivo y otros activos líquidos equivalentes		12.866.564,15	21.294.674,83
1.Tesorería		12.866.564,15	21.294.674,83
TOTAL ACTIVO		182.948.198,95	161.847.720,42



Sociedad Anónima MIRAT
Balances consolidados al cierre del ejercicio 2022

PATRIMONIO NETO Y PASIVO	Notas de la memoria	31/12/2022	31/12/2021
PATRIMONIO NETO		65.322.899,42	56.074.869,65
Fondos propios	14	65.191.065,15	55.873.826,73
Capital		2.507.934,00	2.507.934,00
Prima de emisión		192.706,08	192.706,08
Reservas		52.216.466,60	43.369.295,95
1. Legal y estatutarias		502.432,90	502.432,90
2. Otras reservas		51.714.033,70	42.866.863,05
Acciones y participaciones en patrimonio propias		(101.666,00)	(68.457,00)
Resultado del ejercicio		11.404.392,58	10.593.181,13
Dividendo a cuenta entregado en el ejercicio		(1.028.768,11)	(720.833,43)
Subvenciones, donaciones y legados recibidos	16	131.834,27	201.042,92
PASIVO NO CORRIENTE		9.725.685,99	6.675.074,82
Provisiones a largo plazo		349.748,62	31.338,91
4. Otras provisiones		349.748,62	31.338,91
Deudas a largo plazo	17	9.076.097,11	6.387.757,69
2. Deudas con entidades de crédito		8.611.444,87	5.779.866,71
3. Acreedores por arrendamiento financiero		64.600,95	128.367,82
5. Otros pasivos financieros		400.051,29	479.523,16
Pasivos por impuesto diferido	21	299.840,26	255.978,22
PASIVO CORRIENTE		107.899.613,54	99.097.775,95
Provisiones a corto plazo		45.337,80	41.562,00
Deudas a corto plazo	17	31.814.360,55	19.466.614,76
2. Deudas con entidades de crédito		22.704.724,47	11.321.657,92
3. Acreedores por arrendamiento financiero		99.668,64	147.581,20
5. Otros pasivos financieros		9.009.967,44	7.997.375,64
Acreedores comerciales y otras cuentas a pagar	18	76.039.915,19	79.589.599,19
1. Proveedores		65.552.596,47	69.169.593,00
2. Proveedores, sociedades puestas en equivalencia		2.731.491,39	2.648.690,46
3. Acreedores varios		5.201.143,81	3.837.958,99
4. Remuneraciones pendientes de pago		1.455.032,86	1.593.126,99
5. Pasivos por impuesto corriente		0,00	401.824,59
6. Otras deudas con las Administraciones Públicas		1.099.642,41	1.880.547,04
7. Anticipos de clientes		8,25	57.858,12
TOTAL PATRIMONIO NETO Y PASIVO		182.948.198,95	161.847.720,42

Sociedad Anónima MIRAT
Cuentas de Pérdidas y Ganancias Consolidadas correspondientes
al ejercicio terminado el 31 de diciembre de 2022

	Notas de la memoria	31/12/2022	31/12/2021
Importe neto de la cifra de negocios	25	338.589.139,98	264.155.732,53
Variación existencias productos terminados y en curso	12	4.261.787,56	1.727.501,98
Aprovisionamientos	24.a	(305.475.878,01)	(231.691.068,56)
Otros ingresos de explotación		1.224.019,22	965.732,38
Gastos de personal	24.b	(12.166.606,96)	(11.633.594,68)
Otros gastos de explotación	24.c	(10.306.739,12)	(8.747.380,43)
Amortización del inmovilizado	5, 6 y 7	(1.355.051,40)	(1.436.792,37)
Imputación subvenciones inmovilizado no financiero y otras	16	23.886,12	63.250,28
Deterioro y resultado por enajenación del inmovilizado	5, 6 y 7	40.963,76	26.500,00
Otros resultados		70.554,43	30.062,42
RESULTADO DE EXPLOTACIÓN		14.906.075,58	13.459.943,55
Ingresos financieros		130.627,76	154.228,13
Gastos financieros		(484.735,90)	(409.280,79)
Variación de valor razonable en instrumentos financieros		(1.152.945,92)	173.261,09
Diferencias de cambio		(192.420,61)	(26.231,15)
Deterioro y resultado enajenación de instrumentos financieros		(115.471,16)	(50,00)
RESULTADO FINANCIERO	24.d	(1.814.945,83)	(108.072,72)
Participación en beneficios (pérdidas) de sociedades puestas en equivalencia		1.635.041,25	420.232,22
Deterioro y resultado por pérdida de influencia significativa de participaciones puestas en equivalencia o del control conjunto sobre un sociedad multigrupo.		0,00	(1.403,15)
RESULTADO ANTES DE IMPUESTOS		14.726.171,00	13.770.699,90
Impuestos sobre beneficios	21	(3.321.778,42)	(3.177.518,77)
RESULTADO EJERCICIO OPERACIONES CONTINUADAS		11.404.392,58	10.593.181,13
RESULTADO DEL EJERCICIO		11.404.392,58	10.593.181,13
Resultado atribuido a la sociedad dominante		11.404.392,58	10.593.181,13

Sociedad Anónima MIRAT
 Estado de Cambios en el Patrimonio Neto Consolidado.
 A) Estado de Ingresos y Gastos Reconocidos
 correspondiente al ejercicio terminado al 31 de diciembre de 2022

	Notas de la memoria	31/12/2022	31/12/2021
Resultado de la cuenta de pérdidas y ganancias		11.404.392,58	10.593.181,13
<u>Ingresos y gastos imputados direc. patrimonio neto:</u>			
Subvenciones, donaciones y legados recibidos		0,00	109.525,90
De sociedades puestas en equivalencia		0,00	0,00
Total ing. y gts imp. directamente en patrimonio neto		0,00	109.525,90
<u>Transferencias a la cuenta de pérdidas y ganancias:</u>			
Subvenciones, donaciones y legados recibidos		(86.329,73)	(129.022,69)
Efecto impositivo		17.121,08	26.962,13
Total transferencias a la cta de pérdidas y ganancias		(69.208,65)	(102.060,56)
TOTAL DE INGRESOS Y GASTOS RECONOCIDOS		11.335.183,93	10.600.646,47



Sociedad Anónima MIRAT
Estado de Cambios en el Patrimonio Neto Consolidado.
B) Estado Total de Cambios en el Patrimonio Neto
correspondiente al ejercicio terminado al 31 de diciembre de 2022

	Capital	Prima de emisión	Reservas	Patrimonio propio y de la sociedad dominante	Resultado del ejercicio atribuido a la sociedad dominante	Dividendo a cuenta	Subvenciones donaciones y legados recibidos	TOTAL
A. Saldo final del ejercicio 2020	2.507.934,00	192.706,08	41.772.741,15	(24.768,00)	2.877.399,16	(515.611,15)	216.557,21	47.026.958,45
B. Saldo ajustado inicio del ejercicio 2021	2.507.934,00	192.706,08	41.772.741,15	(24.768,00)	2.877.399,16	(515.611,15)	216.557,21	47.026.958,45
I. Total ingresos y gastos reconocidos					10.593.181,13		7.465,34	10.600.646,47
II. Operaciones con socios y propietarios					(1.237.009,07)	(205.222,28)		(1.442.231,35)
3. Distribución de dividendos				(43.689,00)				(43.689,00)
4. Operaciones con acciones propias								(6.826,29)
5. Incremento de patrimonio neto resultante de una combinación de negocios								
6. Adquisiciones de participaciones de socios externos								
7. Otras operaciones con socios o propietarios								
III. Otras variaciones del patrimonio neto			1.603.381,09		(37.009,00)			(37.009,00)
C. Saldo final del ejercicio 2021	2.507.934,00	192.706,08	43.369.295,95	(68.457,00)	10.593.181,13	(720.833,43)	(22.979,63)	56.074.869,65
II. Errores del ejercicio 2021 y anteriores			47.834,91					47.834,91
D. Saldo ajustado inicio del ejercicio 2022	2.507.934,00	192.706,08	43.417.130,86	(68.457,00)	10.593.181,13	(720.833,43)	201.042,92	56.122.704,56
I. Total ingresos y gastos reconocidos					11.404.392,58		(69.208,65)	11.335.183,93
II. Operaciones con socios y propietarios					(1.750.280,51)	(307.934,68)		(2.058.215,19)
3. Distribución de dividendos				(33.209,00)				(33.209,00)
4. Operaciones con acciones propias								
5. Incremento de patrimonio neto resultante de una combinación de negocios								
7. Otras operaciones con socios o propietarios								
III. Otras variaciones del patrimonio neto			8.799.335,74		(43.564,88)			(43.564,88)
E. Saldo final del ejercicio 2022	2.507.934,00	192.706,08	52.216.466,60	(101.666,00)	11.404.392,58	(1.028.768,11)	131.834,27	65.322.899,42

AAU

Sociedad Anónima MIRAT
Estado de Flujos de Efectivo Consolidado correspondiente
al ejercicio terminado el 31 de diciembre de 2022

	<u>31/12/2022</u>	<u>31/12/2021</u>
FLUJOS DE EFECTIVO DE LAS ACTIVIDADES DE EXPLOTACIÓN		
Resultado del ejercicio antes de impuestos	14.726.171,00	13.770.699,90
Ajustes del resultado	3.732.773,44	1.695.582,46
Amortización del inmovilizado	1.355.051,40	1.436.792,37
Correcciones valorativas por deterioro	2.390.159,89	268.251,71
Imputación de subvenciones	349.748,62	(154.709,42)
Resultados por bajas y enajenaciones del inmovilizado	(62.563,79)	(24.000,00)
Resultados bajas o enajenaciones instrumentos financieros	(14.952,79)	8.115,94
Ingresos financieros	246.622,52	(154.228,13)
Gastos financieros	467.680,96	409.305,79
Diferencias de cambio	188.570,62	20.141,67
Variación de valor razonable en instrumentos financieros	926.572,58	(471.026,51)
Otros ingresos y gastos	(479.075,32)	777.171,26
Participación en beneficios de sociedades puestas en equival. neto de divide	(1.635.041,25)	(420.232,22)
Cambios en el capital corriente	(36.035.613,13)	1.662.055,42
Existencias	(19.778.768,72)	(22.440.084,89)
Deudores y otras cuentas a cobrar	(13.193.500,95)	(8.143.947,63)
Otros activos corrientes	(40.199,21)	(8.230,51)
Acreedores y otras cuentas a pagar	(3.023.144,25)	32.254.318,45
Otros flujos de efectivo de las actividades de explotación	(4.994.218,09)	(3.374.201,87)
Pagos de intereses	(600.207,06)	(412.405,79)
Cobros de dividendos	209.101,86	88.267,68
Cobros de intereses	105.222,95	122.544,31
Cobros (pagos) por impuesto de beneficios	(4.286.143,84)	(2.892.908,06)
Otros pagos (cobros)	(422.192,00)	(279.700,01)
Flujos de efectivo de las actividades de explotación	(22.570.886,78)	13.754.135,91



Sociedad Anónima MIRAT
Estado de Flujos de Efectivo Consolidado correspondiente
al ejercicio terminado el 31 de diciembre de 2022

	<u>31/12/2022</u>	<u>31/12/2021</u>
FLUJOS DE EFECTIVO DE LAS ACTIVIDADES DE INVERSIÓN		
Pagos por inversiones	(4.583.065,94)	(6.039.016,99)
Empresas del grupo y asociadas	(311.144,70)	(148.191,53)
Inmovilizado intangible	(16.748,60)	(31.774,48)
Inmovilizado material	(782.962,65)	(1.397.695,08)
Otros activos financieros	(3.455.670,44)	(4.452.985,81)
Otros activos	(16.539,55)	(8.370,09)
Cobros por desinversiones	4.992.822,35	3.167.911,15
Empresas del grupo y asociadas	0,00	88.006,26
Inmovilizado material	724.785,58	24.000,00
Otros activos financieros	4.223.730,56	3.048.344,71
Otros activos	44.306,21	7.560,18
Flujos de efectivo de las actividades de inversión	409.756,41	(2.871.105,84)
FLUJOS DE EFECTIVO DE LAS ACTIVIDADES DE FINANCIACIÓN		
Cobros y pagos por instrumentos de patrimonio	(33.209,00)	(114.106,34)
Adquisición de instrumentos de patrimonio propio	(33.209,00)	(43.689,00)
Subvenciones, donaciones y legados recibidos	0,00	(70.417,34)
Cobros y pagos por instrumentos de pasivo financiero	15.824.443,88	(2.911.973,89)
Emisión	22.354.551,83	2.768.607,56
2. Deudas con entidades de crédito	21.252.513,04	1.725.701,77
5. Otras deudas	1.102.038,79	1.042.905,79
Devolución y amortización de	(6.530.107,95)	(5.680.581,45)
2. Deudas con entidades de crédito	(6.398.497,89)	(5.525.640,58)
5. Otras deudas	(131.610,06)	(154.940,87)
Pagos por dividendos y remuneracs. de otros instr.de patrimonio	(2.058.215,19)	(1.442.231,35)
Dividendos	(2.058.215,19)	(1.442.231,35)
Flujos de efectivo de las actividades de financiación	13.733.019,69	(4.468.311,58)
AUMENTO/(DISMINUCIÓN) NETA DEL EFECTIVO O EQUIVALENTES	(8.428.110,68)	6.414.718,49
Efectivo o equivalentes al inicio del ejercicio	21.294.674,83	14.879.956,34
Efectivo o equivalentes al final del ejercicio	12.866.564,15	21.294.674,83



Sociedad Anónima MIRAT y Sociedades Dependientes
Memoria Consolidada de las Cuentas Anuales consolidadas
del ejercicio terminado al 31 de diciembre de 2022

1. **Actividad de la entidad.**

a) **Antecedentes.**

Sociedad Anónima MIRAT (en adelante SA MIRAT o la Sociedad Dominante) se constituyó en Salamanca con la forma jurídica de Sociedad Anónima. La escritura de constitución de la Sociedad Dominante fue otorgada con fecha 15 de mayo de 1933, ante el notario del ilustre colegio de Valladolid D. José de Prada y Lagarejos, con número 536 de su protocolo. Fue inscrita en el Registro Mercantil de Salamanca.

b) **Identificación legal y domicilios.**

La Sociedad Dominante se encuentra inscrita en el Registro Mercantil de Salamanca, Hoja SA-1867; Tomo 165; Folio 103. Su código de identificación fiscal es A37000866.

Su domicilio social se encuentra en Plaza de la Justicia, 1 - SALAMANCA, su domicilio fiscal es el mismo. La entidad desarrolla sus actividades en el domicilio social.

c) **Objeto social y actividades.**

El objeto social de SA MIRAT se encuentra recogido en el artículo 3 de sus estatutos y está constituido por:

1ª) Adquisición, tenencia, administración y gestión de títulos, acciones, participaciones sociales, o cualquier forma de representación de participación en el capital de entidades mercantiles, así como obligaciones.

2ª) Fabricación y comercio de almidones, ácido sulfúrico, superfosfatos y abonos de toda clase, semillas, fitosanitarios, así como sus materias primas, residuos y productos con tales actividades relacionados, comprendiéndose explotaciones mineras.

3ª) Explotar comercial e industrialmente, bien directamente o como concesionario, representantes o agentes, todo lo relacionado con vehículos de turismo o carácter industrial, maquinaria agrícola e industrial; talleres de reparaciones, estaciones de servicio y productos petrolíferos.

4ª) Explotación de fincas agropecuarias, tanto para fines experimentales como económicos.

5ª) Explotación de toda clase de concesiones de transportes, tanto de viajeros como de mercancías.

6ª) La promoción, adquisición, explotación y enajenación de inmuebles de todas clases a través de arrendamiento o de cualquier otro negocio admitido en derecho.

7ª) Prestación de servicios de administración, gestión y asesoramiento de carácter contable, fiscal, mercantil, civil, laboral, administrativo y técnico a favor de otras empresas en las que se posea o no una participación directa o indirecta.

La actividad de la Sociedad Dominante comenzó el día de su constitución y su duración es indefinida.

Durante el ejercicio 2022 las actividades principales de la Sociedad Dominante han sido la tenencia, compra y gestión de inversiones financieras para beneficios de sus propios accionistas.



Sociedad Anónima MIRAT y Sociedades Dependientes
Memoria Consolidada de las Cuentas Anuales consolidadas
del ejercicio terminado al 31 de diciembre de 2022

d) Empresas del grupo y asociadas.

Empresa Dominante:

SA Mirat es la Sociedad Dominante del Grupo denominado Mirat y deposita las cuentas anuales consolidadas en el Registro Mercantil de Salamanca.

Empresas del Grupo:


Sin perjuicio de la información del apartado anterior, a los efectos de las presentes cuentas anuales consolidadas se han considerado como empresas del grupo:

Las vinculadas por una relación de control, directa o indirecta, análoga a la prevista en el artículo 42 del Código de Comercio: Mirat Fertilizantes, S.L.U.; Mirat Combustibles, S.L.U.; Mirat Agroservicios, S.L.U.; Mirat Transportes, S.L.U.; Leonesa Astur de Piensos - LESA, S.A.; Logística de Lesa S.A.U. y Miragri S.L.U.

1. Mirat Fertilizantes, S.L.U. tiene su domicilio social y fiscal en Avenida de la Aldehuela, 10 en Salamanca. La actividad que ejerce es la fabricación y venta de fertilizantes. S.A. MIRAT posee de forma directa el 100% del capital social de Mirat Fertilizantes, S.L.U.
2. Mirat Combustibles, S.L.U. tiene su domicilio social y fiscal en Avenida de la Aldehuela, 10 en Salamanca. La actividad que ejerce es la distribución de combustibles. S.A. MIRAT posee de forma directa el 100% del capital social de Mirat Combustibles, S.L.U.
3. Mirat Transportes, S.L.U. tiene su domicilio social y fiscal en Avenida de la Aldehuela, 10 en Salamanca. La actividad que ejerce es el transporte de viajeros. S.A. MIRAT posee de forma directa el 100% del capital social de Mirat Transportes, S.L.U.
4. Mirat Agroservicios, S.L.U. tiene su domicilio social y fiscal en Avenida de Lasalle, 143 en Salamanca. La actividad que ejerce es la venta de abonos, semillas y fitosanitarios. S.A. MIRAT posee de forma indirecta el 100% del capital social de Mirat Agroservicios, S.L.U.
5. Leonesa Astur de Piensos - LESA, S.A. tiene su domicilio social y fiscal en Avenida Agustinos, 41 en León. La actividad que ejerce es la venta de cereales y fertilizantes. S.A. MIRAT posee, de forma directa e indirecta, el 100% del capital social de Leonesa Astur de Piensos - LESA, S.A.
6. Logística de Lesa, S.A.U. tiene su domicilio social y fiscal en Avenida Agustinos de León, 41, en León. Las actividades que ejerce son las operaciones propias de agencia de transportes. S.A. MIRAT posee de forma indirecta el 100% del capital social de Logística de Lesa, S.L.U. a través de Leonesa Astur de Piensos - LESA, S.A.
7. Miragri, S.L.U. tiene su domicilio social y fiscal en Avenida de la Aldehuela, 10 en Salamanca. Fue constituida el 1 de agosto de 2007 con duración indefinida. El objeto social de Miragri, S.L.U. está constituido por la comercialización de fertilizantes. S.A. MIRAT posee de forma indirecta el 100% del capital social de Miragri, S.L.U. a través de Mirat Fertilizantes, S.L.U.

Empresas Asociadas:

A continuación se da información sobre empresas asociadas:

1. Asturiana de Fertilizantes, S.A. tiene su domicilio social y fiscal en Polígono Industrial "Las Arobias", calle "C" sin número, en Castrillón, provincia de Asturias. La actividad que ejerce es fabricación y venta de Fertilizantes. S.A. MIRAT posee de forma directa el 33,33% del capital social de Asturiana de Fertilizantes, S.A.
2. Lavaprin, S.A. tiene su domicilio social y fiscal en Polígono Industrial "La Barrera", PL-9 en 

Sociedad Anónima MIRAT y Sociedades Dependientes
Memoria Consolidada de las Cuentas Anuales consolidadas
del ejercicio terminado al 31 de diciembre de 2022

Noreña, provincia de Asturias. La actividad que ejerce es la limpieza de cisternas. S.A. MIRAT posee de forma directa el 50% del capital social de Lavaprin, S.A.

3. Bodegas Valdeviñas, S.L. tiene su domicilio social y fiscal en Avenida de la Aldehuela, 10 en Salamanca. La actividad que ejerce es la elaboración de vino. S.A. MIRAT posee de forma directa el 50% del capital social de Bodegas Valdeviñas, S.L.

4. Metalúrgica del Tormes, S.A. tiene su domicilio social y fiscal en Plaza de la Justicia, 1, en la ciudad de Salamanca. La actividad que ejerce es la producción hidroeléctrica. S.A. MIRAT posee de forma directa el 3,3% del capital social de Metalúrgica del Tormes, S.A.

5. Comercial de Petróleos de Castilla y León, S.L. tiene su domicilio social y fiscal en Calle Arapiles, 35, en la ciudad de Zamora. La actividad que ejerce es la comercialización al por mayor de derivados del petróleo. S.A. MIRAT posee de forma directa el 2,9% del capital social de Comercial de Petróleos de Castilla y León, S.L.

6. Promociones Bus, S.A. tiene su domicilio social y fiscal en Calle Orense, 20, en la ciudad de Madrid. La actividad que ejerce es la gestión de estaciones de autobuses. S.A. MIRAT posee de forma directa el 3,7% del capital social de Promociones Bus, S.A.

7. U.T.E. Auto Res-Mirat tiene su domicilio social y fiscal en la calle San Norberto, 48, en Madrid. La actividad que ejerce es la explotación del servicio de la estación de autobuses de Navalmoral de la Mata. S.A. MIRAT posee de forma directa el 35% del capital social de U.T.E. Auto Res-Mirat.

8. Estación Autobuses Cáceres, S.L. tiene su domicilio social y fiscal en calle, Túnez, s/n 10005 Cáceres. Fue constituida el 31 de diciembre de 1981 con duración indefinida. Su C.I.F. es B10030708. El objeto social de Estación de Autobuses de Cáceres, S.A. es la explotación de la estación de autobuses. Mirat Transporte S.L.U. posee de forma directa el 16% del capital social y los derechos de voto que le corresponden son el 20%.

9. Estación Autobuses Plasencia, S. L. tiene su domicilio social y fiscal en la calle Tornavacas, 2, 10600 Plasencia. Fue constituida el 13 de junio de 1991 con duración indefinida. Se encuentra inscrita en el Registro Mercantil de la provincia de Cáceres, en el Tomo 203 de la Sección General del Libro de Sociedades, Folio 145, Hoja CE-560, inscripción 1ª. Su C.I.F. es B10129054. La actividad de Estación de Autobuses de Plasencia, S.L. es la explotación de la estación de autobuses. Mirat Transportes, S.L.U. posee de forma directa el 11,1% del capital social. Sus derechos de voto son del 25%.

10. Sdad. Coop. Extremeña de Autocares tiene su domicilio social y fiscal en la calle Tornavacas, 2, 10600 Plasencia. Fue constituida el 25 de marzo de 1997 con duración indefinida. Su C.I.F. es F10211225. La actividad es el transporte de pasajeros. Mirat Transportes, S.L.U. posee de forma directa el 21,64% del capital social. Los derechos de voto que le corresponden son el 25%.

11. Fertifluid Fertilizantes, S. L. tiene su domicilio social y fiscal en Carretera Nueva, km. 4,100 en Villalar de los Comuneros (Valladolid). Fue constituida por tiempo indefinido el día 17 de diciembre de 2008. Su CIF es B47639083. El objeto social de Fertifluid Fertilizantes, S. L. está constituido por la fabricación, transformación, comercialización y aplicación de fertilizantes y productos agroquímicos. Mirat Fertilizantes, S. L. U. posee de forma directa el 20% del capital social de Fertifluid Fertilizantes, S.L.U.

12. Bidesarrollos Orgánicos Mirat-Fagro, S. L. tiene su domicilio social y fiscal en Avenida de la Aldehuela, 10-12. Fue constituida por tiempo indefinido el día 8 de abril de 2019. Está inscrita en el Registro Mercantil de Salamanca, Hoja SA-17562; Tomo 501; Folio 15. Su CIF es B37577137. El objeto social de Bidesarrollos Orgánicos Mirat-Fagro, S. L. está constituido por el diseño, marketing, investigación, innovación, desarrollo, registro, patente, combinación, fabricación, formulación, mediación, envasado, suministro y comercio, al por mayor y al por menor en el mercado nacional y exportación de fitosanitarios, fertilizantes y cualesquiera otros productos agroganaderos, de uso



Sociedad Anónima MIRAT y Sociedades Dependientes
Memoria Consolidada de las Cuentas Anuales consolidadas
del ejercicio terminado al 31 de diciembre de 2022

ambiental y para la industria agroalimentaria. Mirat Fertilizantes, S. L. U. posee de forma directa el 50% del capital social de Biodesarrollos Orgánicos Mirat-Fagro, S. L.

13. Alsa-Mirat Extremadura, S. L. tiene su domicilio social y fiscal en Calle Túnez, 1 en Cáceres. Fue constituida por tiempo indefinido el día 5 de agosto de 2019. Está inscrita en el Registro Mercantil de Cáceres, Hoja CC-15534; Tomo 1037; Folio 127. Su CIF es B10503001. Su objeto social es la prestación de toda clase de servicios de transporte por carretera, en cualquier modalidad y por cualquier medio. Mirat Transportes, S. L. U. posee de forma directa el 50% del capital social de Alsa-Mirat Extremadura, S. L.

A los efectos de las presentes cuentas anuales consolidadas el perímetro de consolidación está formado por S.A. MIRAT como sociedad dominante, Mirat Fertilizantes, S.L.U., Mirat Combustibles, S.L.U., Mirat Transportes, S.L.U., Mirat Agroservicios, S.L.U., Leonesa Astur de Piensos – LESA, S.A., Logística de Lesa, S.A.U. y Miragri S.L.U. como sociedades dependientes.

Las cuentas anuales de las sociedades dependientes consideradas para la elaboración de las presentes cuentas anuales consolidadas han sido, en todos los casos, las correspondientes al ejercicio anual terminado al 31 de diciembre de 2022.



Sociedad Anónima MIRAT y Sociedades Dependientes
Memoria Consolidada de las Cuentas Anuales consolidadas
del ejercicio terminado al 31 de diciembre de 2022

Las sociedades dependientes, que han sido consolidadas por el método de integración global, presentan los siguientes datos relevantes de acuerdo con sus cuentas anuales del ejercicio 2022:

Denominación	Capital	Prima emisión	Reservas	Acciones propias	Dividendo a cuenta	Resultado 2022	Resto Patrimonio Neto	Total Patrimonio Neto	Valor en libros	% del capital	
										Directo	Indirecto
Mirat Fertilizantes, S.L.U.	10.877.000,00	0,00	14.478.337,91	0,00	(1.087.700,00)	2.576.125,11	0,00	26.843.763,02	10.877.000,00	100%	
Mirat Combustibles, S.L.U.	2.329.700,00	0,00	2.092.414,10	0,00	(302.861,00)	306.860,38	0,00	4.426.113,48	2.329.700,00	100%	
Mirat Transportes, S.L.U.	595.500,00	0,00	193.369,48	0,00	0,00	249.633,67	(356.155,76)	682.341,39	595.500,00	100%	
Mirat Agroservicios, S.L.U.	24.040,00	0,00	1.789.905,08	0,00	0,00	184.075,13	0,00	1.998.020,21	517.041,38	100%	Nota (1)
Leonesa Astur de Piensos - LESA, S.A.	1.093.020,00	625.052,59	13.954.336,05	(165.735,00)	(1.070.040,00)	8.030.591,56	80.703,51	22.547.928,71	9.013.341,26	100%	Nota (2)
Logística de Lesa, S.A.U.	60.110,00	0,00	587.174,62	0,00	0,00	35.641,13	0,00	682.925,75	60.110,00	100%	Nota (3)
Miragri, S.L.	6.000,00	0,00	3.438,92	0,00	0,00	(932,89)	(2.169,27)	6.336,82	7.388,08	100%	Nota (4)

Nota (1) La dominante posee el 100% a través de la participación directa de Mirat Fertilizantes, S.L.U.

Nota (2) La dominante posee de forma directa el 50% y de forma indirecta a través de Mirat Fertilizantes S.L.U. otro 50%

Nota (3) La dominante no posee de forma directa participación en Logística de Lesa, S.A., la participación viene a través de Leonesa Astur de piensos - LESA, S.A.

Nota (4) La dominante posee el 100% a través de la participación directa de Mirat Fertilizantes S.L.U.

Sociedad Anónima MIRAT y Sociedades Dependientes Memoria Consolidada de las Cuentas Anuales consolidadas del ejercicio terminado al 31 de diciembre de 2022

La totalidad de cuentas anuales expuestas en el cuadro anterior, del ejercicio cerrado al 31 de diciembre de 2022 serán auditadas por Baker Tilly Auditores, S.L.P.

Asimismo, las sociedades dependientes consolidadas por el método de puesta en equivalencia al cierre del ejercicio 2022, son las siguientes:

- Asturiana de Fertilizantes, S.A.
- Lavaprin, S.A.
- Bodegas Valdeviñas, S.L.
- Estación Autobuses Cáceres, S. L.
- Estación Autobuses Plasencia, S. L.
- Sdad. Coop. Extremeña de Autocares
- Fertifluid Fertilizantes, S. L.
- Forrajes y Proteínas, S. L.

En el ejercicio 2022 han distribuido dividendos Forrajes y Proteínas, S.L., Fertifluid Fertilizantes, S.L., Lavaprin, S.A. y Estación de Autobuses de Cáceres, S.L. y en el 2021, Forrajes y Proteínas, S.L. y Fertifluid Fertilizantes, S.L. distribuyeron dividendos.

e) Régimen jurídico de la entidad.

El Grupo se rige por la Ley de Sociedades de Capital (vigente desde el 1 de septiembre de 2010), cuyo texto refundido se aprobó por Real Decreto Legislativo 1/2010, de 2 de julio, Código de Comercio y disposiciones complementarias.

f) Moneda funcional.

La moneda funcional con la que opera el Grupo Mirat es el Euro. Para la formulación de los estados financieros en euros se han seguido los criterios establecidos en el Plan General Contable tal y como figura en el apartado 4. Normas de registro y valoración.

2. Bases de presentación de las cuentas anuales consolidadas.

a) Imagen fiel.

Las presentes cuentas anuales consolidadas del ejercicio 2022 han sido obtenidas de los libros y registros contables del grupo, que recogen la totalidad de sus transacciones y que se han llevado de acuerdo con las normas de valoración contables y los principios de contabilidad generalmente aceptados contenidos en el Plan General de Contabilidad aprobado por Real Decreto 1514/2007 de 16 de noviembre, en el Real Decreto 1159/2010, de 17 de septiembre, por el que se aprueban las Normas de Formulación de las Cuentas Anuales Consolidadas y se modifica el propio Plan General de Contabilidad mencionado anteriormente, así como el resto de la legislación mercantil aplicable y normas de desarrollo.

De acuerdo con la normativa mercantil, manifestamos, que las presentes cuentas anuales consolidadas muestran la imagen fiel del patrimonio, de la situación financiera de la Sociedad Dominante, así como de sus sociedades dependientes al 31 de diciembre de 2022 y de sus resultados consolidados del ejercicio anual terminado en dicha fecha. Asimismo manifestamos la veracidad de los flujos consolidados incorporados en el estado de flujos de efectivo consolidado del ejercicio anual terminado el 31 de diciembre de 2022.

Las presentes cuentas anuales consolidadas del ejercicio 2022 se encuentran pendientes de aprobar por la Junta General de Accionistas de la Sociedad Dominante. No obstante, los Administradores de la Sociedad Dominante estimamos que serán aprobadas sin ninguna modificación (o sin cambios significativos). Las cuentas anuales consolidadas del ejercicio 2021 fueron aprobadas



Sociedad Anónima MIRAT y Sociedades Dependientes Memoria Consolidada de las Cuentas Anuales consolidadas del ejercicio terminado al 31 de diciembre de 2022

por la Junta General de Accionistas de la Sociedad Dominante en su reunión ordinaria celebrada el 25 de junio de 2022.

b) Responsabilidad de la información y de las estimaciones.

La información contenida en las presentes cuentas anuales consolidadas es responsabilidad de los Administradores de la Sociedad Dominante.

En las presentes cuentas anuales consolidadas se han utilizado ocasionalmente estimaciones realizadas por los responsables de S.A. MIRAT y ratificadas posteriormente por sus Administradores para valorar algunos de los elementos de las cuentas anuales consolidadas (activos consolidados, pasivos consolidados, patrimonio neto consolidado, ingresos y gastos consolidados) que han sido registrados en las mismas. Las principales estimaciones se refieren a:

- Las pérdidas por deterioro de activos (notas 5, 6, 7, 9, 10, 11, 12 y 13).
- Las vidas útiles y los valores residuales de los activos intangibles, materiales e inmobiliarios (notas 5, 6 y 7).
- El importe recuperable de las inversiones en el patrimonio de las empresas asociadas (nota 10).
- El cálculo del importe de facturas a clientes pendientes de formalizar.
- Las estimaciones realizadas para la determinación de los compromisos de pagos futuros (nota 15).
- La probabilidad de ocurrencia y el importe de los pasivos indeterminados o contingentes (nota 15).
- Los precios de transferencia aplicados en las transacciones con partes vinculadas, que entendemos que corresponden al valor razonable.

Las estimaciones han sido realizadas considerando la mejor información disponible en el momento de formulación de las cuentas anuales consolidadas. Podría ocurrir que en el futuro, como consecuencia de nuevos acontecimientos, de la obtención de información adicional, de una mayor experiencia o del conocimiento de nuevos hechos hubiera que modificar las estimaciones actuales (al alza o a la baja). En ese caso el cambio se aplicará de forma prospectiva y su efecto se imputará, según la naturaleza de la operación de que se trate, como ingreso o gasto en la cuenta de pérdidas y ganancias consolidada del ejercicio o, cuando proceda, directamente al patrimonio neto consolidado.

c) Principios contables (no obligatorios) aplicados.

Para la elaboración de las presentes cuentas anuales consolidadas se han aplicado todos los principios contables y normas de valoración obligatorios. Un extracto se presenta en la nota 4 siguiente de esta memoria consolidada.

d) Principios de consolidación.

Las sociedades estarán obligadas a formular cuentas anuales consolidadas cuando se den las circunstancias recogidas en el artículo 42 del Código de Comercio y en todo caso, debe existir una dependencia (participación directa o indirecta) entre una sociedad dominante y una sociedad dependiente. En este sentido, el perímetro de consolidación se define en la nota 1 de la memoria consolidada.

Las cuentas anuales consolidadas se han elaborado aplicando los métodos de consolidación que se exponen para cada sociedad dependiente en la nota 1 de la memoria consolidada. Para las sociedades que integran el conjunto consolidable ha sido utilizado el método de integración global, sin que haya sido aplicable el método de integración proporcional.

Los principios básicos seguidos en el método de integración global:

- i. La adquisición por parte de la Sociedad Dominante del control de una ~~sociedad dependiente~~ constituye una combinación de negocios, en la que la Sociedad Dominante ha adquirido el control de

Sociedad Anónima MIRAT y Sociedades Dependientes Memoria Consolidada de las Cuentas Anuales consolidadas del ejercicio terminado al 31 de diciembre de 2022

todos los elementos patrimoniales de la sociedad dependiente. Esta adquisición se contabilizará de acuerdo con lo establecido en la norma de registro y valoración 19ª "Combinación de negocios" del Plan General de Contabilidad.

ii. Se entenderá como fecha de adquisición aquella en la que la Sociedad Dominante obtiene el control de la dependiente. Si la fecha de primera consolidación fuese posterior a la fecha de adquisición, las magnitudes resultantes de aplicar el método de integración global se refieren a la fecha de adquisición.

iii. La diferencia positiva, si existe, entre el valor contable de la participación (coste de adquisición), directa o indirecta, de la Sociedad Dominante en el capital de las sociedades dependientes y el valor de la parte proporcional de los fondos propios de éstas atribuible a dicha participación, ajustado, en su caso, al valor razonable en la fecha de adquisición de los activos y pasivos asumidos de acuerdo con la metodología y excepciones previstas en el apartado 2.4 de la norma de registro y valoración 19ª "Combinación de negocios" del Plan General de Contabilidad, se registra en el proceso de consolidación en el balance consolidado como fondo de comercio de consolidación. Éste se asignará a una Unidad Generadora de Efectivo o a un grupo de ellas y se someterá anualmente a un test de deterioro para ajustar su valor contable a su importe recuperable. Las correcciones valorativas por deterioro reconocidas en el fondo de consolidación no serán objeto de reversión en los ejercicios posteriores.

iv. La diferencia negativa, que excepcionalmente pudiera existir, a la fecha de incorporación de las sociedades dependientes al grupo, entre el valor contable de la participación, directa o indirecta, de la Sociedad Dominante en el capital de las sociedades dependientes y el valor de la parte proporcional de los fondos propios de éstos atribuible a dicha participación, ajustado, en su caso, al valor razonable, de acuerdo a lo expuesto en el epígrafe anterior, se registra en el proceso de consolidación en la cuenta de pérdidas y ganancias consolidada como un resultado positivo en la partida "Diferencia negativa en combinaciones de negocios". No obstante, antes de reconocer el citado ingreso se evalúa de forma precisa el valor razonable de los activos y pasivos asumidos, de acuerdo con los criterios mencionados en el párrafo anterior.

v. Todas las cuentas y transacciones significativas entre las sociedades consolidadas han sido eliminadas en el proceso de consolidación. Igualmente, los beneficios no realizados frente a terceros correspondientes a la compra - venta de existencias o elementos del inmovilizado se han eliminado, reflejándose el correspondiente efecto impositivo como impuesto anticipado.

vi. El valor de la participación de terceros en el patrimonio neto de las sociedades dependientes consolidadas, si existen, se recoge en el apartado de Socios externos del balance de situación consolidado adjunto formando parte del patrimonio neto del balance consolidado.

vii. Las reservas restringidas de las sociedades dependientes consolidadas se han señalado como tales en la nota de Fondos propios.

viii. Las cuentas anuales consolidadas adjuntas no reflejan el efecto fiscal que surgiría como resultado de la distribución por las sociedades consolidadas de sus reservas acumuladas y beneficios no distribuidos a la Sociedad Dominante.

ix. Al 31 de diciembre de 2022, las sociedades dependientes consolidadas no poseían acciones emitidas por S.A. MIRAT.

x. Los resultados de las operaciones de sociedades adquiridas o enajenadas se han incluido desde o hasta la fecha de adquisición o enajenación, según corresponda.

xi. No han sido consolidadas cuentas anuales denominadas en moneda extranjera.

Los principios básicos y específicos seguidos en el método de puesta en equivalencia:



Sociedad Anónima MIRAT y Sociedades Dependientes
Memoria Consolidada de las Cuentas Anuales consolidadas
del ejercicio terminado al 31 de diciembre de 2022

i. En este caso se produce la integración del valor de los fondos propios de la sociedad dependiente en la misma proporción a la participación en el capital atribuible a la Sociedad Dominante, sin que exista sustitución del valor de la participación por los activos y pasivos de la sociedad dependiente.

ii. Para las diferencias positivas generadas en este proceso se registra un mayor valor de la participación puesta en equivalencia.

iii. Para las diferencias negativas generadas en este proceso es de aplicación lo especificado anteriormente para el método de integración global.

iv. Se eliminan todas las transacciones significativas entre las sociedades consolidadas en el propio proceso de consolidación pero no los saldos que pudieran existir entre dichas sociedades consolidadas.

v. No se tiene en cuenta el valor de la participación de terceros en el patrimonio neto de las sociedades dependientes consolidadas.

vi. El resultado del ejercicio de la sociedad dependiente se integra en la cuenta de pérdidas y ganancias consolidada, en la misma proporción a la participación en el capital de la sociedad dependiente, como participación en beneficios o pérdidas de sociedades puestas en equivalencia.

Para lo no especificado sería de aplicación lo descrito para el método de integración global.

e) Aspectos críticos de la valoración y estimación de la incertidumbre.

Empresa en funcionamiento:

La Sociedad Dominante ha elaborado sus cuentas anuales consolidadas bajo el principio de empresa en funcionamiento, sin que exista ningún tipo de riesgo importante que pueda suponer cambios significativos en el valor de los activos consolidados o pasivos consolidados en el ejercicio siguiente.


f) Comparación de la información.

Las referencias al "ejercicio 2022", contenidas en las presentes cuentas anuales consolidadas, deben entenderse hechas al "ejercicio anual terminado al 31 de diciembre de 2022". Asimismo, las referencias al "ejercicio 2021" deben entenderse hechas al "ejercicio anual terminado al 31 de diciembre de 2021". Únicamente a efectos comparativos presentamos, con cada una de las partidas del balance consolidado, de la cuenta de pérdidas y ganancias consolidada, del del estado de flujos de efectivo consolidado, del estado de cambios en el patrimonio neto consolidado y de la memoria consolidada, además de las cifras del ejercicio 2022, las correspondientes al ejercicio anterior (2021). Las cuentas anuales consolidadas del ejercicio 2021 fueron sometidas a auditoría obligatoria.

g) Agrupación de partidas.

En aplicación del artículo 256 del Texto Refundido de la Ley de Sociedades de Capital, aprobado por el Real Decreto Legislativo 1/2010, de 2 de julio, y de acuerdo con las Normas para la elaboración de las cuentas anuales contenidas en el Plan General de Contabilidad aprobado por Real Decreto 1514/2007, de 17 de noviembre, las partidas del Balance consolidado adjunto y de la Cuenta de Pérdidas y Ganancias consolidada adjunta se presentan de forma agrupada con el fin de favorecer la claridad de dichos estados financieros. La información desagregada se detalla en las notas de esta memoria consolidada.

h) Elementos recogidos en varias partidas.

Los préstamos recibidos de entidades financieras y que tienen vencimiento final a largo plazo se encuentran clasificados del siguiente modo: el epígrafe de "Deudas a largo plazo – Deudas con 

Sociedad Anónima MIRAT y Sociedades Dependientes
Memoria Consolidada de las Cuentas Anuales consolidadas
del ejercicio terminado al 31 de diciembre de 2022

entidades de crédito" del pasivo no corriente del balance consolidado incluye los importes con vencimiento a largo plazo, mientras que el epígrafe de "Deudas a corto plazo – Deudas con entidades de crédito" del pasivo corriente del balance consolidado incluye los importes con vencimiento a corto plazo. La nota 17 de la memoria consolidada recoge los importes de los préstamos que se encuentran clasificados en ambos epígrafes.

Las deudas asociadas a contratos de arrendamiento financiero y que tienen vencimiento final a largo plazo se encuentran clasificados del siguiente modo: el epígrafe de "Deudas a largo plazo – Acreedores por arrendamiento financiero" del pasivo no corriente del balance consolidado incluye los importes con vencimiento a largo plazo, mientras que el epígrafe de "Deudas a corto plazo – Acreedores por arrendamiento financiero" del pasivo corriente del balance consolidado incluye los importes con vencimiento a corto plazo. La nota 17 de la memoria consolidada recoge los importes de las deudas que se encuentran clasificados en ambos epígrafes.

No hay otros elementos patrimoniales que se encuentren recogidos en más de un epígrafe.

i) Cambios en criterios contables.

Las cuentas anuales consolidadas del ejercicio 2022 no incluyen cambios significativos de criterios contables.

j) Corrección de errores.

Las cuentas anuales consolidadas del ejercicio 2022 no incluyen ajustes realizados como consecuencia de errores detectados en el ejercicio.

k) Importancia relativa.

Al determinar la información a desglosar en la presente memoria consolidada sobre las diferentes partidas de los estados financieros u otros asuntos, el Grupo, de acuerdo con el Marco Conceptual del Plan General de Contabilidad, ha tenido en cuenta la importancia relativa en relación con las cuentas anuales del ejercicio 2022.

3. Distribución de resultados.

A continuación se expone el cuadro de distribución del resultado de 2021, por acuerdo adoptado en la Junta General de Accionistas de la Sociedad Dominante en su reunión ordinaria de fecha 25 de junio de 2022, que fue acorde con los artículos 273 y concordantes de la Ley de Sociedades de Capital. Asimismo, se presenta la propuesta de distribución del resultado del ejercicio 2022 que formula el órgano de administración a la Junta General de Accionistas para su próxima reunión ordinaria.

	Propuesta Rdo. 31-12-22	Aprobado Rdo. 31-12-21
<u>Base de reparto</u>		
Pérdidas y ganancias	2.153.362,21	2.401.502,19
	2.153.362,21	2.401.502,19
<u>Distribución</u>		
Reserva de capitalización	0,00	155.149,67
Reservas voluntarias	50.954,15	452.507,13
Dividendos	2.057.536,22	1.750.280,51
Otras aplicaciones	44.871,84	43.564,88
	2.153.362,21	2.401.502,19

Sociedad Anónima MIRAT y Sociedades Dependientes Memoria Consolidada de las Cuentas Anuales consolidadas del ejercicio terminado al 31 de diciembre de 2022

En la distribución del resultado se incluyó, en el 2021, la dotación de la "Reserva de Capitalización" por un importe de 155,15 miles de euros. Esta cantidad es el resultante de aplicar el 10% al incremento de los fondos propios computados a nivel de grupo fiscal. Todo ello en aplicación del Artículo 25 de la Ley 27/2014 y los artículos 62 a 67 de la misma Ley en materia de consolidación.

Durante el ejercicio se repartieron dividendos por importe de 1.087.700 euros, por Mirat Fertilizantes, S.L.U., de 302.861 euros por Mirat Combustibles, S.L. U., de 535.020 por Leonesa Astur de Pienosos-Lesa, S.A., de 60.000 euros por Lavaprin, S.A. y de 51.159,49 euros por Forrajes y Proteínas, S. L. a la Sociedad Dominante.

Durante el ejercicio pasado se repartieron dividendos por importe de 2.175.400 euros, por Mirat Fertilizantes, S.L.U., de 232.970 euros por Mirat combustibles, S.L. U. y de 19.999,80 por Forrajes y Proteínas, S. L. a la Sociedad Dominante.

4. Normas de registro y valoración.

a) Homogeneización.

Homogeneización temporal.

Las cuentas anuales consolidadas adjuntas se han establecido en la misma fecha y periodo que las cuentas anuales de la sociedad obligada a consolidar.

Todas las sociedades del grupo cierran su ejercicio en la misma fecha que las cuentas anuales consolidadas.

Cuando una sociedad del grupo cierra su ejercicio con fecha que no difiere en más de tres meses, anteriores o posteriores, de la fecha de cierre de las cuentas consolidadas, podrá incluirse en la consolidación por los valores contables correspondientes a las cuentas anuales del último ejercicio cerrado, siempre que la duración del mismo coincida con el de las cuentas anuales consolidadas. Cuando entre la fecha de cierre del ejercicio de la sociedad del grupo y la de las cuentas consolidadas se realicen operaciones o se produzcan sucesos que sean significativos, se deberán ajustar dichas operaciones o sucesos; en este caso, si la operación se ha realizado con una sociedad del grupo, se deberán realizar los ajustes y eliminaciones que resulten pertinentes, informando de todo ello en la memoria consolidada.

Cuando una sociedad entre a formar parte del grupo o salga del mismo, la cuenta de pérdidas y ganancias, el estado de cambios en el patrimonio neto y el estado de flujos de efectivo individuales de la indicada sociedad a incluir en la consolidación deberán estar referidos únicamente a la parte del ejercicio en que dicha sociedad haya formado parte del grupo.

Homogeneización valorativa.

Los elementos del activo y del pasivo, los ingresos y gastos, y demás partidas de las cuentas anuales de las sociedades del grupo, están valorados siguiendo métodos uniformes y de acuerdo con los principios y normas de valoración establecidos en el Código de Comercio, texto refundido de la Ley de Sociedades de Capital y Plan General de Contabilidad y demás legislación que sea específicamente aplicable.

Si algún elemento del activo o del pasivo o algún ingreso o gasto, u otra partida de las cuentas anuales ha sido valorado según criterios no uniformes respecto a los aplicados en la consolidación, tal elemento se valora de nuevo y a los solos efectos de la consolidación, realizándose los ajustes necesarios, salvo que el resultado de la nueva valoración ofrezca un interés poco relevante a los efectos de alcanzar la imagen fiel del grupo.



Sociedad Anónima MIRAT y Sociedades Dependientes Memoria Consolidada de las Cuentas Anuales consolidadas del ejercicio terminado al 31 de diciembre de 2022

Homogeneización por las operaciones internas.

Cuando en las cuentas anuales de las sociedades del grupo los importes de las partidas derivadas de operaciones internas no sean coincidentes, o exista alguna partida pendiente de registrar, se realizan los ajustes que procedan para practicar las correspondientes eliminaciones.

Homogeneización para realizar la agregación.

Se realizan las reclasificaciones necesarias en la estructura de las cuentas anuales de una sociedad del grupo para que ésta coincida con la de las cuentas anuales consolidadas.

b) Transacciones entre sociedades incluidas en el perímetro de la consolidación.

Eliminación de partidas intragrupo.

Se eliminan en su totalidad en las cuentas anuales consolidadas las partidas intragrupo, una vez realizados los ajustes que proceden de acuerdo con la homogeneización.

Se entiende por partidas intragrupo los créditos y deudas, ingresos y gastos y flujos de efectivo entre sociedades del grupo.

Eliminación de resultados por operaciones internas.

Se entiende por operaciones internas las realizadas entre dos sociedades del grupo desde el momento en que ambas sociedades pasaron a formar parte del mismo. Se entiende por resultados tanto los recogidos en la cuenta de pérdidas y ganancias como los ingresos y gastos imputados directamente en el patrimonio neto, de acuerdo con lo previsto en el Plan General de Contabilidad.

La totalidad del resultado producido por las operaciones internas se elimina y difiere hasta que se realizan frente a terceros ajenos al grupo. Los resultados que se difieren son tanto los del ejercicio como los de ejercicios anteriores producidos desde la fecha de adquisición.

No obstante, las pérdidas habidas en operaciones internas pueden indicar la existencia de un deterioro en el valor que exigiría, en su caso, su reconocimiento en las cuentas anuales consolidadas. De igual modo, el beneficio producido en transacciones internas puede indicar la existencia de una recuperación en el deterioro de valor del activo objeto de transacción que previamente hubiera sido registrado. En su caso, ambos conceptos se presentan en las cuentas anuales consolidadas conforme a su naturaleza.

Todo lo anterior se aplica en los casos en que un tercero actúe en nombre propio y por cuenta de una sociedad del grupo.

La imputación de resultados en la cuenta de pérdidas y ganancias consolidada o, en su caso, en el estado de ingresos y gastos reconocidos consolidado lucirá, cuando sean resultados realizados a terceros, como un menor o mayor importe en las partidas que procedan.

Si algún elemento patrimonial es objeto, a efectos de la formulación de las cuentas anuales consolidadas, de un ajuste de valor, la amortización, pérdidas por deterioro y resultados de enajenación o baja en balance, se calculan, en las cuentas anuales consolidadas, sobre la base de su valor ajustado.

Se eliminan en las cuentas anuales consolidadas las pérdidas por deterioro correspondientes a elementos del activo que hayan sido objeto de eliminación de resultados por operaciones internas. También se eliminan las provisiones derivadas de garantías o similares otorgadas en favor de otras empresas del grupo. Ambas eliminaciones darán lugar al correspondiente ajuste en resultados.

Sociedad Anónima MIRAT y Sociedades Dependientes Memoria Consolidada de las Cuentas Anuales consolidadas del ejercicio terminado al 31 de diciembre de 2022

La eliminación de resultados por operaciones internas realizada en el ejercicio afecta a la cifra de resultados consolidados, o al importe total de ingresos y gastos imputados directamente al patrimonio neto, mientras que la eliminación de resultados por operaciones internas de ejercicios anteriores modifica el importe del patrimonio neto, afectando a las reservas, a los ajustes por cambios de valor o a las subvenciones, donaciones y legados recibidos, que están pendientes de imputar a la cuenta de pérdidas y ganancias consolidada.

El ajuste en resultados, en ganancias y pérdidas imputadas directamente al patrimonio neto, y en otras partidas de patrimonio neto, afecta a la sociedad que enajene el bien o preste el servicio y, por tanto, al importe asignable a los socios externos de dicha sociedad.

La clasificación de los elementos patrimoniales, ingresos, gastos y flujos de efectivo se realiza desde el punto de vista del grupo, sin que se vean modificados por las operaciones internas. En el caso de que la operación interna coincida con un cambio de afectación desde el punto de vista del grupo, ese cambio de afectación se refleja en las cuentas anuales consolidadas conforme a las reglas establecidas al efecto en el Plan General de Contabilidad.

c) Inmovilizado intangible.

El inmovilizado intangible se contabiliza inicialmente valorándose a su coste (precio de adquisición) y posteriormente al coste menos la amortización acumulada y menos el deterioro acumulado.

El precio de adquisición incluye, además del importe facturado por el vendedor, todos los gastos adicionales que se produzcan hasta su puesta en condiciones de funcionamiento.

La amortización se calcula teniendo en cuenta la vida útil, aplicando el método lineal, sobre el coste de adquisición de los activos menos su valor residual. Los métodos y periodos de amortización aplicados son revisados en cada cierre de ejercicio y, si procede, ajustados de forma prospectiva.

El deterioro se calcula de acuerdo con los criterios expuestos para el inmovilizado material en el apartado siguiente.

Las bajas de inmovilizado intangible se contabilizan eliminando tanto el coste de adquisición como la amortización acumulada correspondiente, así como el deterioro acumulado, caso de existir. Los beneficios o las pérdidas de la enajenación de estos bienes se contabilizan en resultados de explotación en el ejercicio en el que se produce aquella.

Los bienes de inmovilizado intangible que se encuentran totalmente amortizados, y que continúan en uso, mantienen contabilizados su coste y su amortización acumulada en el activo, aunque su valor neto contable sea cero. Cuando se produce su retiro se cancelan su coste, su amortización acumulada y, en su caso, el deterioro acumulado.

Aplicaciones informáticas:

Los programas de ordenador, tanto los adquiridos a terceros como los elaborados por la propia empresa, utilizando sus medios propios y únicamente en los casos en que esté prevista su utilización en varios ejercicios, se contabilizan como un bien intangible propiedad del Grupo. En el caso de desarrollos propios los criterios de valoración inicial coinciden con los aplicables a los gastos de desarrollo. El mismo tratamiento se da al coste del diseño inicial de las páginas web.

Los importes así activados se amortizan de acuerdo con el método lineal a lo largo de su vida útil estimada que es de 3 años.

Los costes de mantenimiento de las aplicaciones informáticas se registran como gasto del ejercicio en el que se devengan.



Sociedad Anónima MIRAT y Sociedades Dependientes
Memoria Consolidada de las Cuentas Anuales consolidadas
del ejercicio terminado al 31 de diciembre de 2022

d) Inmovilizado material.

El inmovilizado material se contabiliza inicialmente valorándose a su coste (precio de adquisición) y posteriormente al coste menos la amortización acumulada y menos el deterioro acumulado. El coste incluye los impuestos indirectos no recuperables y, caso de existir, la estimación inicial del valor actual de las obligaciones asumidas derivadas del desmantelamiento o retiro y otras asociadas al activo, tales como los costes de rehabilitación del lugar sobre el que se asienta, siempre que estas obligaciones den lugar al registro de provisiones.

El precio de adquisición incluye, además del importe facturado por el vendedor, después de deducir cualquier descuento o rebaja en el precio, todos los gastos adicionales directamente relacionados que se produzcan hasta la puesta en condiciones de funcionamiento del bien, incluida la ubicación en el lugar y cualquier otra condición necesaria para que pueda operar de la forma prevista.

Las cantidades entregadas a cuenta de adquisiciones futuras de bienes del inmovilizado material, se registran en el activo y los ajustes que surjan por la actualización del valor del activo asociado al anticipo dan lugar al reconocimiento de ingresos financieros, conforme se devenguen. A tal efecto se utiliza el tipo de interés incremental del proveedor existente en el momento inicial, es decir, el tipo de interés al que el proveedor podría financiarse en condiciones equivalentes a las que resultan del importe recibido, que no será objeto de modificación en posteriores ejercicios. Cuando se trate de anticipos con vencimiento no superior a un año y cuyo efecto financiero no sea significativo, no será necesario llevar a cabo ningún tipo de actualización.

Las sustituciones o renovaciones de elementos, los costes de modernización o mejora que aumentan la vida útil del bien, su productividad, o su capacidad económica, se contabilizan como mayor importe de inmovilizado material, con el consiguiente retiro contable de los elementos sustituidos o renovados.

Los gastos periódicos de mantenimiento, conservación y reparación se imputan a resultados, siguiendo el principio de devengo, como coste de ejercicio en que se incurren.

Para la valoración posterior se deducen las amortizaciones practicadas y, en su caso el deterioro acumulado.

Amortizaciones:

Son establecidas sistemáticamente por el método lineal, en función del valor residual de los bienes y de su vida útil, atendiendo a la depreciación que normalmente sufran por su funcionamiento, uso y disfrute, sin perjuicio de considerar también la obsolescencia técnica o comercial que pudiera afectarlos.

Los años de vida útil estimados se encuentran dentro de los límites establecidos por la legislación fiscal y se resumen por grupos en la siguiente tabla:

	Promedio de años	% medio
Construcciones	50	2
Instalaciones técnicas	10	10
Maquinaria	10	10
Uillaje	4	25
Otras instalaciones	8,3	12
Mobiliario	10	10
Equipos procesos información	4	25
Elementos de transporte	6,3	16
Otro inmovilizado material	10	10



Sociedad Anónima MIRAT y Sociedades Dependientes

Memoria Consolidada de las Cuentas Anuales consolidadas del ejercicio terminado al 31 de diciembre de 2022

Cuando un elemento de un determinado bien tiene un coste significativo en relación al coste total del bien y una vida útil distinta al resto del bien, se amortizan de forma independiente los distintos elementos que forman el bien.

Cuando se produce el reconocimiento de una pérdida por deterioro conforme al apartado siguiente, se procede a recalcular las amortizaciones en función del nuevo valor contable, el valor residual y la vida útil remanente.

Deterioro:

En la fecha de cada balance o siempre que existan indicios de pérdida de valor, el Grupo revisa los importes en libros de sus activos materiales e intangibles para determinar si dichos activos han sufrido una pérdida por deterioro de valor. La pérdida por deterioro al cierre viene determinada por la diferencia entre el valor contable y el importe recuperable del activo, cuando aquella es positiva.

El importe recuperable es el valor mayor entre el valor razonable menos el coste de venta y el valor en uso.

Si se identifica una pérdida por deterioro irreversible se contabiliza un menor valor del bien con cargo a resultados del ejercicio.

Si el deterioro no se considera irreversible, se reconoce el importe de la pérdida por deterioro de valor como gasto.

Cuando una pérdida por deterioro de valor revierte posteriormente, el importe en libros de activo se incrementa a la estimación revisada de su importe recuperable, pero de tal modo que el importe en libros incrementado no supere el importe en libros que se habría determinado de no haberse reconocido ninguna pérdida por deterioro de valor para el activo en ejercicios anteriores. Inmediatamente se reconoce una reversión de una pérdida por deterioro de valor como ingreso.

Los Administradores de la sociedad dominante consideran que el valor contable de los activos no supera el valor recuperable de los mismos, calculando éste según lo explicado anteriormente.

Construcciones:

El precio de adquisición o coste de producción incluye todas las instalaciones y elementos que tengan carácter de permanencia, las tasas inherentes a la construcción y los honorarios facultativos de proyecto y dirección de obra.

El valor del terreno incorporado a las construcciones se valora y registra por separado, aunque se haya adquirido en una única transacción.

e) Inversiones inmobiliarias.


Se trata de activos no corrientes, terrenos o inmuebles y que se poseen para obtener rentas y/o plusvalías, en lugar de su uso en la producción o suministro de bienes o servicios, o bien para fines administrativos.

Se aplican las mismas normas de registro y valoración que para el inmovilizado material.

La amortización de las construcciones incluidas en inversiones inmobiliarias se realiza mediante el método lineal considerando la misma vida útil que para el resto de los edificios y construcciones.

f) Elementos patrimoniales de naturaleza medioambiental.

Los costes incurridos, en su caso, en sistemas, equipos e instalaciones cuyo fin sea la minimización del impacto medioambiental en el desarrollo de la actividad, y/o la protección y mejora del medio ambiente se registran como inversiones en inmovilizado.



Sociedad Anónima MIRAT y Sociedades Dependientes

Memoria Consolidada de las Cuentas Anuales consolidadas del ejercicio terminado al 31 de diciembre de 2022

El resto de gastos relacionados con el medio ambiente, distintos de los anteriores, se consideran gastos del ejercicio. El cálculo de las posibles provisiones medioambientales que pudieran surgir se realiza de acuerdo a la mejor estimación en el momento que se conozcan, y en el supuesto de que las pólizas de seguro no cubran los daños causados.

Los Administradores confirman que el Grupo no tiene responsabilidades, gastos, activos, ni provisiones y contingencias de naturaleza medioambiental que pudieran ser significativos en relación con el patrimonio, la situación financiera y los resultados del mismo.

g) Activos financieros.

Un activo financiero es cualquier activo que sea dinero en efectivo, un instrumento de patrimonio de otra empresa, o suponga un derecho contractual a recibir efectivo u otro activo financiero, o a intercambiar activos o pasivos financieros con terceros en condiciones potencialmente favorables.

A los efectos de presentación de información en las notas de la memoria los activos financieros se agrupan en las siguientes clases:

- I. Instrumentos de patrimonio.
- II. Valores representativos de deuda.
- III. Créditos, Derivados y Otros.

Los activos financieros, a efectos de su valoración, se clasifican en alguna de las siguientes categorías:

- A. Activos a coste amortizado.
- B. Activos financieros valor razonable con cambios en la cuenta de pérdidas y ganancias.
- C. Activos financieros a coste
- D. Activos financieros a valor razonable con cambios en el patrimonio neto

En la valoración inicial de los activos financieros se registran de forma independiente, atendiendo a su vencimiento, el importe de los intereses explícitos devengados y no vencidos en dicho momento y el importe de los dividendos acordados por el órgano competente en el momento de la adquisición.

En caso de obtención de dividendos distribuidos, si proceden inequívocamente de resultados generados con anterioridad a la fecha de adquisición, no se reconocen como ingresos, sino que minoran el valor contable de la inversión.

La baja de un activo financiero se registra cuando expiran o se han cedido los derechos contractuales sobre los flujos de efectivo del activo financiero, o bien cuando se han transferido de manera sustancial los riesgos y beneficios inherentes a su propiedad, o bien cuando, sin haber cedido ni retenido sustancialmente los riesgos y beneficios, no se hubiese retenido el control del mismo.

Cuando un activo financiero se da de baja, la diferencia entre la contraprestación recibida neta de los costes de transacción atribuibles, considerando cualquier nuevo activo obtenido menos cualquier pasivo asumido, y el valor en libros del activo financiero, más cualquier importe acumulado que se haya reconocido directamente en el patrimonio neto, determina la ganancia o la pérdida surgida al dar de baja dicho activo, y forma parte del resultado del ejercicio en que ésta se produce.

En las cesiones de activos financieros como el descuento de efectos, el factoring con recurso o ciertas ventas de activos financieros con pacto de recompra, en las que la entidad haya retenido sustancialmente los riesgos y beneficios inherentes a su propiedad, no se dan de baja los activos financieros y se reconoce un pasivo financiero por un importe igual a la contraprestación recibida.

Activos financieros a coste amortizado

La totalidad de los activos financieros que posee la Sociedad se corresponden con activos a coste amortizado. Esta categoría incluye los siguientes grupos de activos financieros:



Sociedad Anónima MIRAT y Sociedades Dependientes
Memoria Consolidada de las Cuentas Anuales consolidadas
del ejercicio terminado al 31 de diciembre de 2022

1. Créditos por operaciones comerciales, que son aquellos activos financieros que se originan en la venta de bienes y la prestación de servicios por operaciones de tráfico de la empresa.
2. Créditos por operaciones no comerciales, que son activos que cumplen las siguientes características:
 - i. No son instrumentos de patrimonio ni derivados,
 - ii. No tienen origen comercial,
 - iii. Sus cobros son de cuantía determinada o determinable, y
 - iv. No se negocian en un mercado activo.

Como regla general se valoran inicialmente por su valor razonable, que, salvo evidencia en contrario, es el precio de la transacción, que equivaldrá al valor razonable de la contraprestación entregada más los costes de transacción que les sean directamente atribuibles.

No obstante lo anterior, la Sociedad los valora por el nominal, siempre que se cumplan las siguientes condiciones:

1. Tienen vencimiento no superior a un año,
2. No tienen un tipo de interés contractual y
3. El efecto de no actualizar los flujos de efectivo no es significativo.

Respecto a la valoración posterior, se realiza por su coste amortizado siempre que su valoración inicial se hubiera realizado al valor razonable. En estos casos los intereses devengados se contabilizan en la cuenta de pérdidas y ganancias abreviada, aplicando el método del tipo de interés efectivo.

En los casos en los que la valoración inicial se realizó por el nominal de la deuda, se continúan valorando al nominal, sin perjuicio del deterioro que en su caso hubiera que reconocer.

El deterioro se evalúa al menos al cierre del ejercicio y siempre que exista evidencia objetiva de que el valor de un crédito (o de un grupo de créditos con similares características de riesgo valorados colectivamente) se ha deteriorado como resultado de uno o más eventos que hayan ocurrido después de su reconocimiento inicial y que ocasionen una reducción o retraso en los flujos de efectivo estimados futuros, que pueden venir motivados por la insolvencia del deudor.

La pérdida por deterioro del valor de estos activos financieros es la diferencia entre su valor en libros y el valor actual de los flujos de efectivo futuros que se estima van a generar, descontados al tipo de interés efectivo calculado en el momento de su reconocimiento inicial. Para los activos financieros a tipo de interés variable, se emplea el tipo de interés efectivo que corresponda a la fecha de cierre de las cuentas anuales abreviadas de acuerdo con las condiciones contractuales.

Las correcciones valorativas por deterioro y su reversión se reconocen en la cuenta de pérdidas y ganancias abreviada. La reversión del deterioro tiene como límite el valor en libros del crédito que estaría reconocido en la fecha de reversión si no se hubiese registrado el deterioro del valor.

h) Pasivos financieros.

Son instrumentos financieros emitidos, incurridos o asumidos que, de acuerdo con su realidad económica, suponen para la empresa una obligación contractual, directa o indirecta, de entregar efectivo u otro activo financiero, o de intercambiar activos o pasivos financieros con terceros en condiciones potencialmente desfavorables.

A los efectos de presentación de información en las notas de la memoria los pasivos financieros se agrupan en las siguientes clases:

- I. Deudas con entidades de crédito.
- II. Obligaciones y otros valores negociables.
- III. Derivados y Otros.



Sociedad Anónima MIRAT y Sociedades Dependientes Memoria Consolidada de las Cuentas Anuales consolidadas del ejercicio terminado al 31 de diciembre de 2022

Los pasivos financieros, a efectos de su valoración, se clasifican en alguna de las siguientes categorías:

- A. Pasivos financieros a coste amortizado.
- B. Pasivos financieros a valor razonable con cambios en la cuenta de pérdidas y ganancias.

La sociedad dará de baja un pasivo financiero cuando la obligación se haya extinguido. También dará de baja los pasivos financieros propios que adquiera, aunque sea con la intención de recolocarlos en el futuro.

La diferencia entre el valor en libros del pasivo financiero y la contraprestación pagada incluidos los costes de transacción atribuibles, se reconocerá en la cuenta de pérdidas y ganancias del ejercicio en que tenga lugar.

Pasivos financieros a coste amortizado.

La totalidad de pasivos financieros que posee la Sociedad están en esta categoría. Esta categoría incluye los siguientes grupos de pasivos financieros:

1. Débitos por operaciones comerciales: pasivos financieros que se originan en la compra de bienes y servicios por operaciones de tráfico de la empresa.
2. Débitos por operaciones no comerciales: los que no tienen origen comercial y no son instrumentos derivados.

Como regla general se valoran inicialmente por su valor razonable, que, salvo evidencia en contrario, es el precio de la transacción, que equivale al valor razonable de la contraprestación recibida ajustado por los costes de transacción que les sean directamente atribuibles.

No obstante lo anterior, la Sociedad los valora por el nominal, siempre que se cumplan las siguientes condiciones:

- 1º. Tienen vencimiento no superior a un año,
- 2º. No tienen un tipo de interés contractual y
- 3º. El efecto de no actualizar los flujos de efectivo no es significativo.

Respecto a la valoración posterior, se realiza por su coste amortizado siempre que su valoración inicial se hubiera realizado al valor razonable. En estos casos los intereses devengados se contabilizan en la cuenta de pérdidas y ganancias abreviada, aplicando el método del tipo de interés efectivo.

En los casos en los que la valoración inicial se realizó por el nominal de la deuda, se continúan valorando al nominal, sin perjuicio del deterioro que en su caso hubiera que reconocer.

i) Coberturas contables.

La política del Grupo es la no realización de operaciones de cobertura.

j) Existencias.

Los bienes comprendidos en las existencias son valorados al coste (precio de adquisición o coste de producción, según proceda).

Para las mercaderías, las materias primas y, en general, las existencias adquiridas a terceros, el precio de adquisición comprende el consignado en factura, deducidos todo tipo de descuentos, más todos los gastos adicionales que se produzcan hasta que los bienes se hallen en almacén. (V.g. transportes, aranceles, seguros y otros atribuibles a la adquisición).



Sociedad Anónima MIRAT y Sociedades Dependientes Memoria Consolidada de las Cuentas Anuales consolidadas del ejercicio terminado al 31 de diciembre de 2022

Los impuestos indirectos que gravan las existencias sólo se incorporan al coste cuando no son recuperables directamente de la Hacienda Pública.

Los anticipos a proveedores a cuenta de suministros futuros de existencias se valoran por su coste.

Para las existencias, en las que el precio de adquisición o el coste de producción no es identificable de modo individualizado, se adopta con carácter general el método FIFO (primera entrada, primera salida), ya que se considera el más adecuado para la gestión. En el resto de casos se aplica el método de Precio Medio Ponderado.

Al cierre del ejercicio se comprueba el valor neto realizable de los bienes incluidos en existencias. Si éste es inferior a su precio de adquisición se efectúa una corrección valorativa. El importe de dicha corrección es la diferencia negativa entre el valor neto realizable y el valor contabilizado de acuerdo con los criterios descritos en los párrafos precedentes. Si el deterioro es reversible se registra en una cuenta de deterioro acumulado de existencias con cargo a resultados y si la depreciación es irreversible se minorará directamente el valor atribuido a las existencias. A estos efectos, el valor neto realizable de un artículo es el importe que la empresa puede obtener por su enajenación en el mercado, en el curso normal del negocio.

Si dejan de existir las circunstancias que causaron la corrección del valor de las existencias, el importe de la corrección es objeto de reversión reconociéndolo como un ingreso en la cuenta de pérdidas y ganancias consolidada.

k) Instrumentos de patrimonio propio.

Los instrumentos de patrimonio propio se valoran al valor razonable de la contraprestación entregada y se registran en el patrimonio neto, como una variación de los fondos propios, y en ningún caso se reconocen como activos financieros de la empresa ni se registra resultado alguno en la cuenta de pérdidas y ganancias consolidada.

Los gastos derivados de las transacciones con instrumentos de patrimonio propios, incluidos los gastos de emisión, tales como honorarios de letrados, notarios, y registradores; impresión de memorias, boletines y títulos; tributos; publicidad; comisiones y otros gastos de colocación, se registran directamente contra el patrimonio neto como menores reservas.

Los gastos derivados de una transacción de patrimonio propio, de la que se haya desistido o se haya abandonado, se reconoce en la cuenta de pérdidas y ganancias consolidada.

l) Provisiones y contingencias.

A efectos de formular las presentes cuentas anuales consolidadas los Administradores diferencian entre:

- Pasivos contingentes: obligaciones posibles surgidas como consecuencia de sucesos pasados, cuya materialización está condicionada a que ocurra, o no, uno o más eventos futuros independientes de la voluntad del Grupo.
- Provisiones: Pasivos que cubren obligaciones presentes a la fecha del balance consolidado surgidas como consecuencia de sucesos pasados de los que pueden derivarse perjuicios patrimoniales de probable materialización para el Grupo, cuyo importe y momento de cancelación son indeterminados. Dichos saldos se registran por el valor actual del importe más probable que se estima que el Grupo tendrá que desembolsar para cancelar la obligación.

La compensación a recibir de un tercero en el momento de liquidar la obligación, no supone una minoración del importe de la deuda, sin perjuicio del reconocimiento en el activo del Grupo del correspondiente derecho de cobro, siempre que no existan dudas de que dicho reembolso será percibido, registrándose dicho activo por un importe no superior de la obligación registrada contablemente.



Sociedad Anónima MIRAT y Sociedades Dependientes
Memoria Consolidada de las Cuentas Anuales consolidadas
del ejercicio terminado al 31 de diciembre de 2022

m) Arrendamientos financieros y operativos.

Un arrendamiento es cualquier acuerdo, con independencia de su instrumentación jurídica, por el que el arrendador cede al arrendatario, a cambio de percibir una suma única de dinero o una serie de pagos o cuotas, el derecho a utilizar un activo durante un periodo de tiempo determinado, con independencia de que el arrendador quede obligado a prestar servicios en relación a la explotación o mantenimiento de dicho activo.

Podemos distinguir entre arrendamientos financieros y arrendamientos operativos.

Arrendamientos financieros:

Se trata de contratos en los que se transfieren sustancialmente todos los riesgos y beneficios inherentes a la propiedad del activo objeto del contrato. Se presume que se transfieren todos los riesgos y beneficios cuando:

- En el contrato existe opción de compra y no hay dudas de que se va a ejercitar.
- La propiedad del activo se transfiere al finalizar el plazo del arrendamiento.
- El plazo del arrendamiento coincide con la mayor parte de la vida económica del activo.

Contratos de arrendamiento financiero en los que la entidad actúa como arrendatario:

En el momento inicial se registra un activo de acuerdo con su naturaleza y un pasivo financiero por el mismo importe, siendo éste el menor entre el valor razonable del activo arrendado y el valor actual al inicio del arrendamiento de los pagos mínimos acordados, entre los que se incluye el pago por la opción de compra cuando no existan dudas razonables sobre su ejercicio y cualquier importe que haya garantizado, directa o indirectamente, y se excluyen las cuotas de carácter contingente, el coste de los servicios y los impuestos repercutibles por el arrendador.

Las cuotas de carácter contingente son aquellas cuyo importe no es fijo sino que depende de la evolución futura de una variable.

Los gastos directos iniciales que son inherentes a la operación se consideran mayor valor del activo.

Para el cálculo del valor actual se utiliza el tipo de interés implícito del contrato. La carga financiera total se distribuye a lo largo del plazo del arrendamiento y se imputa a la cuenta de pérdidas y ganancias del ejercicio en que se devenga, aplicando el método del tipo de interés efectivo.

Las cuotas de carácter contingente se consideran gastos del ejercicio en que se incurran.

A los activos arrendados reconocidos en el balance se les aplican los criterios de amortización, deterioro y baja que les correspondan según su naturaleza.

Arrendamientos operativos:

En estos contratos el arrendador conviene con el arrendatario el derecho a usar un activo durante un periodo de tiempo determinado, a cambio de percibir un importe único o una serie de pagos o cuotas, sin que el arrendador ceda la propiedad del bien arrendado ni sustancialmente todos los riesgos y ventajas que recaen sobre el bien.

Contratos de arrendamiento operativo en los que la entidad actúa como arrendador:

Los ingresos se imputan a la cuenta de pérdidas y ganancias consolidada del ejercicio en el que se devenguen.



Sociedad Anónima MIRAT y Sociedades Dependientes Memoria Consolidada de las Cuentas Anuales consolidadas del ejercicio terminado al 31 de diciembre de 2022

Los bienes cedidos en arrendamiento figuran en el activo conforme a su naturaleza. En su caso, los costes directos del contrato que sean imputables a la empresa incrementan el valor contable del bien y se reconocen como gasto durante el plazo del contrato aplicando el mismo criterio utilizado para el reconocimiento de los ingresos.

Cualquier cobro adicional al contratar un arrendamiento operativo, se trata como un cobro anticipado, imputándose a resultados a lo largo del periodo de arrendamiento.

Contratos de arrendamiento operativo en los que la entidad actúa como arrendatario:

Los gastos se imputan a la cuenta de pérdidas y ganancias consolidada del ejercicio en el que se devenguen.

Cualquier pago adicional al contratar un arrendamiento operativo, se trata como un pago anticipado, imputándose a resultados a lo largo del periodo de arrendamiento.

n) Impuesto sobre beneficios.

El gasto por impuesto sobre beneficios del ejercicio se calcula mediante la suma del impuesto corriente que resulta de la aplicación del tipo de gravamen sobre la base imponible del ejercicio y después de aplicar las deducciones que fiscalmente son admisibles, más la variación de los activos y pasivos por impuestos diferidos.

Los activos y pasivos por impuestos diferidos incluyen las diferencias temporarias que se identifican como aquellos importes que se prevén pagaderos o recuperables por las diferencias entre los importes en libros de los activos y pasivos y su valor fiscal. Dichos importes se registran aplicando a la diferencia temporaria el tipo de gravamen al que se espera recuperarlos o liquidarlos.

Con ocasión de cada cierre contable, se revisan los impuestos diferidos registrados (tanto activos como pasivos) con objeto de comprobar que se mantienen vigentes, efectuándose las oportunas correcciones a los mismos de acuerdo con los resultados de los análisis realizados.

El gasto o el ingreso por impuesto diferido se corresponde con el reconocimiento y la cancelación de los pasivos y activos por impuesto diferido, así como, en su caso, por el reconocimiento e imputación a la cuenta de pérdidas y ganancias del ingreso directamente imputado al patrimonio neto que pueda resultar de la contabilización de aquellas deducciones y otras ventajas fiscales que tengan la naturaleza económica de subvención.

El Grupo tributa en el Impuesto sobre beneficios en el régimen de consolidación según lo expuesto en la Ley 27/2014, de 27 de noviembre, por la que se aprueba la Ley del Impuesto sobre Sociedades.

Según lo expuesto en la Ley Capítulo VI Régimen de Consolidación Fiscal del Título VII. Regímenes Tributarios Especiales. "Los grupos fiscales podrán optar por el régimen tributario previsto en el presente capítulo. En tal caso las entidades que en ellos se integran no tributarán en régimen individual. Se entenderá por régimen individual de tributación el que correspondería a cada entidad en caso de no ser de aplicación el régimen de consolidación fiscal"; "El grupo fiscal tendrá la consideración de contribuyente. La entidad representante del grupo fiscal estará sujeta al cumplimiento de las obligaciones tributarias materiales y formales que se deriven del régimen de consolidación fiscal. Tendrá la consideración de entidad representante del grupo fiscal la entidad dominante cuando sea residente en territorio español, o aquella entidad del grupo fiscal que éste designe cuando no exista ninguna entidad residente en territorio español que cumpla los requisitos para tener la condición de dominante. Las entidades que integren el grupo fiscal estarán igualmente sujetas a las obligaciones tributarias que se derivan del régimen de tributación individual, excepción hecha del pago de la deuda tributaria. Las actuaciones administrativas de comprobación o investigación realizadas frente a cualquier entidad del grupo fiscal, con el conocimiento formal de la entidad representante del mismo, interrumpirán el plazo de prescripción del Impuesto sobre Sociedades que afecta al citado grupo fiscal.", asimismo "Las entidades del grupo fiscal responderán solidariamente del pago de la deuda tributaria, excluidas las sanciones".



Sociedad Anónima MIRAT y Sociedades Dependientes Memoria Consolidada de las Cuentas Anuales consolidadas del ejercicio terminado al 31 de diciembre de 2022

En base a lo expuesto en el párrafo precedente, los Administradores confirmamos que no existen responsabilidades que se pudieran derivar del cálculo de las liquidaciones realizados por las sociedades dependientes, incluidas en el grupo fiscal. Por otro lado, en caso de producirse no afectarían significativamente a las presentes cuentas anuales consolidadas, por lo tanto no hemos registrado provisión al respecto ni desglosado información adicional en la memoria consolidada.

Las sociedades que conforman el grupo fiscal, además de S.A. MIRAT como sociedad dominante, son las siguientes:

- Mirat Fertilizantes, S.L.U.
- Mirat Combustibles, S.L.U.
- Mirat Transportes, S.L.U.
- Mirat Agroservicios, S.L.U.
- Leonesa Astur de Piensos - LESA, S.A.
- Logística de Lesa, S.A.U.
- Miragri S.L.U.

o) Otros impuestos.

Los impuestos se registran en el ejercicio en el que se devengan con independencia del momento de su liquidación.

El IVA soportado deducible no forma parte del precio de adquisición de los activos corrientes y no corrientes, así como de los servicios, que sean objeto de las operaciones gravadas por el impuesto.

En el caso de autoconsumo interno, esto es, producción propia con destino al inmovilizado de la empresa, el IVA no deducible se adiciona al coste de los respectivos activos no corrientes.

No alterarán las valoraciones iniciales las rectificaciones en el importe del IVA soportado no deducible, consecuencia de la regularización derivada de la prorrata definitiva, incluida la regularización por bienes de inversión.

El IVA repercutido no forma parte del ingreso derivado de las operaciones gravadas por dicho impuesto o del importe neto obtenido en la enajenación o disposición por otra vía en el caso de baja en cuentas de activos no corrientes.

p) Ingresos y gastos.

Los ingresos y los gastos se registran de acuerdo con el principio del devengo, es decir, en función de la corriente real de bienes y servicios que los mismos representan y con independencia del momento en que se produzca la corriente monetaria o financiera derivada de ellos.

No obstante, el Grupo únicamente contabiliza los beneficios realizados a la fecha de cierre del ejercicio, en tanto que los riesgos y las pérdidas previsibles, aun siendo eventuales, se contabilizan tan pronto son conocidos.

Los ingresos y los gastos por intereses se registran a lo largo de la vida de los créditos o las deudas, según proceda, de acuerdo con el método del tipo de interés efectivo.

Los ingresos procedentes de la venta de bienes y de la prestación de servicios se valoran por el valor razonable de la contrapartida, recibida o por recibir, derivada de los mismos, que equivale al precio acordado para dichos bienes o servicios, deducido el importe de cualquier descuento, rebaja en el precio u otras partidas similares concedidos. Asimismo se incluyen los intereses incorporados a los créditos comerciales con vencimiento no superior a un año y sin tipo de interés contractual, ya que el efecto de no actualizar los flujos de efectivo no es significativo.

Los descuentos concedidos a clientes se reconocen en el momento en que es probable que se vayan a cumplir las condiciones que determinan su concesión como una reducción de los ingresos por ventas.

Sociedad Anónima MIRAT y Sociedades Dependientes Memoria Consolidada de las Cuentas Anuales consolidadas del ejercicio terminado al 31 de diciembre de 2022

Los impuestos que gravan las operaciones de venta de bienes y prestación de servicios que la empresa debe repercutir a terceros como el impuesto sobre el valor añadido y los impuestos especiales, así como las cantidades recibidas por cuenta de terceros, no forman parte de los ingresos.

Los anticipos a cuenta de ventas futuras figuran valorados por el valor recibido.

q) Gastos de personal.

Los gastos de personal se registran de acuerdo con su devengo en el periodo en que se reciben los servicios del personal.

r) Empresas asociadas y otras partes vinculadas.

Empresas del grupo. A los efectos de estas cuentas anuales consolidadas se considera que otra entidad es empresa del grupo respecto a S.A. MIRAT cuando:

1. Ambas están vinculadas por una relación de control, directa o indirecta, análoga a la prevista en el artículo 42 del CC para los grupos de sociedades, o bien,
2. Están controladas por cualquier medio por una o varias personas físicas o jurídicas, que actúan conjuntamente o se hallan bajo dirección única por acuerdos o cláusulas estatutarias.

Empresas asociadas. A los efectos de estas cuentas anuales consolidadas se considera que otra entidad es empresa asociada respecto a S.A. MIRAT cuando, sin que se trate de una empresa del grupo, la empresa o alguna o algunas de las empresas del grupo en caso de existir éste, incluidas las entidades o personas físicas dominantes, ejerzan sobre tal empresa una influencia significativa por tener una participación en ella que, creando con ésta una vinculación duradera, esté destinada a contribuir a su actividad.

Otras partes vinculadas: Una parte se considera vinculada a otra cuando una de ellas ejerce o tiene la posibilidad de ejercer directa o indirectamente o en virtud de pactos o acuerdos entre accionistas o partícipes, el control sobre otra o una influencia significativa en la toma de decisiones financieras y de explotación de la otra, tal como se detalla detenidamente en la Norma de elaboración de las cuentas anuales 15ª. Partes vinculadas.

Se consideran partes vinculadas al Grupo, adicionalmente a las empresas del grupo, asociadas y multigrupo, a las personas físicas que posean directa o indirectamente alguna participación en los derechos de voto alguna de las sociedades dependientes, o en su dominante, de manera que les permita ejercer sobre una u otra una influencia significativa, así como a sus familiares próximos, al personal clave de las sociedades dependientes o de su dominante (personas físicas con autoridad y responsabilidad sobre la planificación, dirección y control de las actividades de la empresa, ya sea directa o indirectamente), entre la que se incluyen los Administradores y los Directivos, junto a sus familiares próximos, así como a las entidades sobre las que las personas mencionadas anteriormente puedan ejercer una influencia significativa. Asimismo tienen la consideración de parte vinculada las empresas que compartan algún consejero o directivo con el Grupo, salvo cuando éste no ejerza una influencia significativa en las políticas financiera y de explotación de ambas, y, en su caso, los familiares próximos del representante (persona física) del Administrador de alguna de las sociedades, cuando el mismo sea persona jurídica.

s) Transacciones entre partes vinculadas.

En el supuesto de existir, las operaciones entre empresas del grupo, asociadas u otras partes vinculadas, con independencia del grado de vinculación, se contabilizan de acuerdo con las normas generales. Los elementos objeto de las transacciones que se realicen se contabilizarán en el momento inicial por su valor razonable. La valoración posterior se realiza de acuerdo con lo previsto en las normas particulares para las cuentas que corresponda.



Sociedad Anónima MIRAT y Sociedades Dependientes
Memoria Consolidada de las Cuentas Anuales consolidadas
del ejercicio terminado al 31 de diciembre de 2022

t) Consideración de corto plazo y largo plazo.

Se considera corto plazo el periodo correspondiente al año siguiente a la fecha de cierre del ejercicio y largo plazo las fechas posteriores a dicho periodo.

u) Clasificación de saldos corrientes y no corrientes.

A efectos de las presentes cuentas anuales consolidadas el ciclo normal de explotación es el periodo de tiempo que transcurre entre la adquisición de los activos que se incorporan al proceso productivo y la realización de los productos en forma de efectivo o equivalentes al efectivo. Con carácter general, el ciclo normal de explotación no excederá de un año. Cuando no resulte claramente identificable, se asumirá que es de un año.

La clasificación entre partidas corrientes y no corrientes en el balance se realiza de acuerdo con los siguientes criterios:

A. El activo corriente comprende:

1. Los activos vinculados al ciclo normal de explotación que la empresa espera vender, consumir o realizar en el transcurso del mismo.
2. Aquellos otros activos cuyo vencimiento, enajenación o realización se espera que se produzca en el corto plazo, es decir, en el plazo máximo de un año, contado a partir de la fecha de cierre del ejercicio. En consecuencia, los activos financieros no corrientes se reclasificarán en corrientes en la parte que corresponda.
3. Los activos financieros clasificados como mantenidos para negociar, excepto los derivados financieros cuyo plazo de liquidación sea superior a un año.
4. El efectivo y otros activos líquidos equivalentes, cuya utilización no esté restringida, para ser intercambiados o usados para cancelar un pasivo al menos dentro del año siguiente a la fecha de cierre del ejercicio.

Los demás elementos del activo se clasificarán como no corrientes.

B. El pasivo corriente comprende:

1. Las obligaciones vinculadas al ciclo normal de explotación que la empresa espera liquidar en el transcurso del mismo.
2. Las obligaciones cuyo vencimiento o extinción se espera que se produzca en el corto plazo, es decir, en el plazo máximo de un año, contado a partir de la fecha de cierre del ejercicio; en particular, aquellas obligaciones para las cuales la empresa no disponga de un derecho incondicional a diferir su pago en dicho plazo. En consecuencia, los pasivos no corrientes se reclasificarán en corrientes en la parte que corresponda.
3. Los pasivos financieros clasificados como mantenidos para negociar, excepto los derivados financieros cuyo plazo de liquidación sea superior a un año.

Los demás elementos del pasivo se clasifican como no corrientes.

v) Estado de flujos de efectivo consolidado.

En el estado de flujos de efectivo consolidado, se utilizan las siguientes expresiones:

- Flujos de efectivo: Entradas y salidas de dinero en efectivo y de sus equivalentes; entendiéndose por éstos las inversiones a corto plazo de gran liquidez y bajo riesgo de alteraciones en su valor.
- Actividades de explotación: actividades típicas de la entidad, así como otras actividades que no pueden ser calificadas como de inversión o de financiación.



Sociedad Anónima MIRAT y Sociedades Dependientes
Memoria Consolidada de las Cuentas Anuales consolidadas
del ejercicio terminado al 31 de diciembre de 2022

- Actividades de inversión: actividades que producen cambios en el tamaño y composición del activo no corriente.
- Actividades de financiación: actividades que producen cambios en el tamaño y composición del patrimonio neto y de los pasivos de carácter financiero.

Para la elaboración del Estado de Flujos de efectivo, se han seguido entre otros los siguientes criterios:

- El descuento de papel comercial (o factoring) se tratará como un cobro a clientes que se ha adelantado en el tiempo, por lo que supondrá una variación del capital corriente y no una operación de financiación.
- Los cobros y pagos procedentes de activos o pasivos financieros de rotación elevada (ej. Cuentas de crédito, cuentas corrientes con terceros...) podrán mostrarse netos. Se considerará que el periodo de rotación es elevado cuando el plazo entre la fecha de adquisición y la de vencimiento no supere seis meses.
- Los flujos de instrumentos de cobertura se incorporarán en la misma partida que los de la partida cubierta.

5. Inmovilizado intangible.

a) Movimientos

Los movimientos de este epígrafe han sido los siguientes:

	Aplicaciones informáticas	Total
COSTE		
Saldo al 01-01-2021	930.528,13	930.528,13
Entradas, ampliaciones y mejoras	18.406,42	18.406,42
Saldo al 31-12-2021	948.934,55	948.934,55
Entradas, ampliaciones y mejoras	27.120,58	27.120,58
Saldo al 31-12-2022	976.055,13	976.055,13
AMORTIZACIONES		
Saldo al 01-01-2021	857.984,54	857.984,54
Dotaciones del ejercicio	50.654,75	50.654,75
Saldo al 31-12-2021	908.639,29	908.639,29
Dotaciones del ejercicio	24.040,83	24.040,83
Saldo al 31-12-2022	932.680,12	932.680,12
INMOVILIZADO INTANGIBLE NETO		
Saldo al 31-12-2021	40.295,26	40.295,26
Saldo al 31-12-2022	43.375,01	43.375,01

b) Cambios en las estimaciones.

No se han producido circunstancias que hayan supuesto una incidencia significativa en el ejercicio presente o a ejercicios futuros que afecten a valores residuales, vidas útiles o métodos de amortización en su caso.

Sociedad Anónima MIRAT y Sociedades Dependientes
Memoria Consolidada de las Cuentas Anuales consolidadas
del ejercicio terminado al 31 de diciembre de 2022

c) Elementos totalmente amortizados.

Al cierre del ejercicio 2022 y anterior, existen bienes de inmovilizado intangible que se encuentran totalmente amortizados y que continúan en uso. El resumen de dichos bienes con indicación de su coste de adquisición es el siguiente:

	31/12/2022	31/12/2021
Aplicaciones informáticas	886.323,71	788.224,53
Totales Inmovilizado Intangible	886.323,71	788.224,53

d) Correcciones valorativas por deterioro.

No ha sido necesario registrar correcciones valorativas por deterioro de los bienes de inmovilizado intangible.

e) Resultados procedentes de inmovilizado intangible.

Durante 2022 y 2021 no se han producido resultados procedentes de la enajenación o disposición por otros medios de elementos de inmovilizado intangible.

f) Otra información.

El Grupo tiene contratadas diversas pólizas de seguro para la cobertura de los riesgos a los que están sometidos los bienes de inmovilizado. Los Administradores de la Sociedad Dominante consideran que su cobertura es adecuada.

6. Inmovilizado material.

a) Movimientos.

	Terrenos y construcciones	Instalac.téc. y otro inmov mat.	Anticipos y en curso	TOTALES
COSTE				
Saldo al 01-01-2021	14.560.899,47	21.389.016,76	7.265,31	35.957.181,54
Altas, ampliaciones y mejoras	0,00	1.401.987,75	12.007,69	1.413.995,44
Salidas, bajas o reducciones	0,00	(224.087,50)	0,00	(224.087,50)
Saldo al 31-12-2021	14.560.899,47	22.566.917,01	19.273,00	37.147.089,48
Altas, ampliaciones y mejoras	162.299,00	791.198,19	16.833,27	970.330,46
Salidas, bajas o reducciones	0,00	(2.173.308,04)	(15.390,00)	(2.188.698,04)
Saldo al 31-12-2022	14.723.198,47	21.184.807,16	20.716,27	35.928.721,90

Sociedad Anónima MIRAT y Sociedades Dependientes
Memoria Consolidada de las Cuentas Anuales consolidadas
del ejercicio terminado al 31 de diciembre de 2022

	Terrenos y construcciones	Instalac.téc. y otro inmov mat.	Anticipos y en curso	TOTALES
AMORTIZACIONES				
Saldo al 01-01-2021	7.873.768,24	16.336.573,70	0,00	24.210.341,94
Dotaciones del ejercicio	389.148,62	987.660,96	0,00	1.376.809,58
Salidas, bajas, reducciones o traspasos	0,00	(224.087,50)	0,00	(224.087,50)
Saldo al 31-12-2021	8.262.916,86	17.100.147,16	0,00	25.363.064,02
Dotaciones del ejercicio	347.743,32	973.939,20	0,00	1.321.682,52
Salidas, bajas, reducciones o traspasos	0,00	(1.502.569,13)	0,00	(1.502.569,13)
Saldo al 31-12-2022	8.610.660,18	16.571.517,23	0,00	25.182.177,41
INMOVILIZADO MATERIAL NETO				
Saldo al 31-12-2021	6.297.982,61	5.466.769,85	19.273,00	11.784.025,46
Saldo al 31-12-2022	6.112.538,29	4.613.289,93	20.716,27	10.746.544,49

b) Terrenos y construcciones.

El desglose de terrenos y construcciones al cierre del ejercicio 2022 es el siguiente:

31/12/2022	Coste	Amortización Acumulada	Neto
Terrenos	1.692.189,92	0,00	1.692.189,92
Construcciones	13.031.008,55	(8.610.660,18)	4.420.348,37
Totales	14.723.198,47	(8.610.660,18)	6.112.538,29

La misma información para el ejercicio anterior (2021) es la siguiente:

31/12/2021	Coste	Amortización Acumulada	Neto
Terrenos	1.679.777,92	0,00	1.679.777,92
Construcciones	12.881.121,55	(8.262.916,86)	4.618.204,69
Totales	14.560.899,47	(8.262.916,86)	6.297.982,61

c) Cambios en las estimaciones.

No se han producido circunstancias que hayan supuesto una incidencia significativa en el ejercicio presente o en ejercicios futuros que afecten a valores residuales, vidas útiles o métodos de amortización en su caso.

d) Elementos totalmente amortizados.

Al cierre del ejercicio 2022 y anterior, existen bienes de inmovilizado material que se encuentran totalmente amortizados y que continúan en uso. El resumen de dichos bienes con indicación de su coste de adquisición es el siguiente:

	31/12/2022	31/12/2021
Terrenos y construcciones	2.895.531,66	1.360.037,75
Instalaciones técnicas y otro inmovilizado material	11.901.571,39	13.938.626,16
Totales Inmovilizado Material	14.797.103,05	15.298.663,91

Sociedad Anónima MIRAT y Sociedades Dependientes
Memoria Consolidada de las Cuentas Anuales consolidadas
del ejercicio terminado al 31 de diciembre de 2022

e) Subvenciones, donaciones y legados recibidos.

Leonesa Astur de Piensos – LESA, S.A. recibió subvenciones (ver nota 16 de la memoria consolidada) para la financiación de bienes de inmovilizado material cuyo desglose por naturaleza es el siguiente al cierre del ejercicio 2022:

Ejercicio 2022	Coste	Subvención recibida
Construcciones	1.750.583,13	347.037,06
Instalaciones técnicas	778.807,72	120.690,21
Totales Inmovilizado Material	2.529.390,85	467.727,27

La misma información para el ejercicio anterior (2021) es la siguiente:

Ejercicio 2021	Coste	Subvención recibida
Construcciones	1.750.583,13	347.037,06
Instalaciones técnicas	778.807,72	120.690,21
Totales Inmovilizado Material	2.529.390,85	467.727,27

f) Activos afectos a garantía.

Los siguientes bienes se encuentran sujetos a garantía ante entidades financieras (nota 17 de la memoria consolidada). Estos bienes corresponden a la sociedad dependiente Leonesa Astur de Piensos – LESA, S.A., su detalle para el ejercicio 2022 es el siguiente:

Ejercicio 2022	Coste	Amortización Acumulada	Neto
Terrenos y construcciones	2.358.182,49	(827.248,03)	1.530.934,46
Totales Inmovilizado Material	2.358.182,49	(827.248,03)	1.530.934,46

La misma información para el ejercicio anterior es la siguiente:

Ejercicio 2021	Coste	Amortización Acumulada	Neto
Terrenos y construcciones	2.358.182,49	(784.773,31)	1.573.409,18
Totales Inmovilizado Material	2.358.182,49	(784.773,31)	1.573.409,18

g) Correcciones valorativas por deterioro.

No ha sido necesario registrar correcciones valorativas por deterioro de los bienes de inmovilizado material.

Sociedad Anónima MIRAT y Sociedades Dependientes
Memoria Consolidada de las Cuentas Anuales consolidadas
del ejercicio terminado al 31 de diciembre de 2022

h) Elementos adquiridos mediante arrendamiento financiero.

Al cierre del ejercicio 2022 existen bienes de inmovilizado material en arrendamiento financiero con el siguiente detalle por naturaleza:

Ejercicio 2022	Coste	Amortización Acumulada	Neto
Instalaciones, maquinaria y utillaje	474.612,13	(275.259,33)	199.352,80
Elementos de transporte	297.900,00	(157.620,00)	140.280,00
Totales Inmovilizado Material	772.512,13	(432.879,33)	339.632,80

La misma información para el ejercicio anterior (2021) es la siguiente:

Ejercicio 2021	Coste	Amortización Acumulada	Neto
Instalaciones, maquinaria y utillaje	474.612,13	(227.241,33)	247.370,80
Elementos de transporte	297.900,00	(104.996,00)	192.904,00
Totales Inmovilizado Material	772.512,13	(332.237,33)	440.274,80

i) Resultados procedentes del inmovilizado material.

Durante 2022 se ha producido un resultado de 40.963,76 euros procedente de enajenación o disposición por otros medios de elementos de inmovilizado material. En el ejercicio anterior (2021) el resultado obtenido por este concepto fue de 26.500 euros.

j) Otra información.

El Grupo tiene contratadas diversas pólizas de seguro para la cobertura de los riesgos a los que están sometidos los bienes de inmovilizado. Los Administradores de la Sociedad Dominante consideran que su cobertura es adecuada.

7. Inversiones inmobiliarias.

a) Movimientos.

	Terrenos	Construcciones	TOTAL
COSTE			
Saldo al 01-01-2021	73.816,30	478.320,33	552.136,63
Saldo al 31-12-2021	73.816,30	478.320,33	552.136,63
Saldo al 31-12-2022	73.816,30	478.320,33	552.136,63

Sociedad Anónima MIRAT y Sociedades Dependientes
Memoria Consolidada de las Cuentas Anuales consolidadas
del ejercicio terminado al 31 de diciembre de 2022

	Terrenos	Construcciones	TOTAL
AMORTIZACIONES			
Saldo al 01-01-2021	0,00	302.844,97	302.844,97
Dotaciones del ejercicio	0,00	9.328,04	9.328,04
Saldo al 31-12-2021	0,00	312.173,01	312.173,01
Dotaciones del ejercicio	0,00	9.328,05	9.328,05
Saldo al 31-12-2022	0,00	321.501,06	321.501,06
INVERSIONES INMOBILIARIAS NETAS			
Saldo al 31-12-2021	73.816,30	166.147,32	239.963,62
Saldo al 31-12-2022	73.816,30	156.819,27	230.635,57

b) Ingresos afectos.

Para el ejercicio cerrado a 31 de diciembre de 2022, los ingresos provenientes de las inversiones inmobiliarias han ascendido a 82,48 miles de euros. Asimismo, para el ejercicio anterior estos ingresos ascendieron a 79,38 miles de euros.

c) Cambios en las estimaciones.

No se han producido circunstancias que hayan supuesto una incidencia significativa en el ejercicio presente o en ejercicios futuros que afecten a valores residuales, vidas útiles o métodos de amortización en su caso.

d) Correcciones valorativas por deterioro.

No ha sido necesario registrar correcciones valorativas por deterioro de inversiones inmobiliarias.

e) Resultados procedentes de inversiones inmobiliarias.

Durante los ejercicios 2022 y 2021 no se han producido resultados procedentes de enajenación o disposición por otros medios de inversiones inmobiliarias.

f) Otra información.

El Grupo tiene contratadas diversas pólizas de seguro para la cobertura de los riesgos a los que están sometidas las inversiones inmobiliarias. Los Administradores de la Sociedad Dominante consideran que su cobertura es adecuada.

No hay restricciones a la realización de inversiones inmobiliarias, ni al cobro de los ingresos derivados de las mismas o de los recursos obtenidos por su enajenación o disposición por otros medios.

8. Arrendamientos y otras operaciones de naturaleza similar.

a) Arrendamientos financieros. Información como arrendatario.

	31/12/2022	31/12/2021
Instalaciones, maquinaria y utillaje	474.612,13	474.612,13
Elementos de transporte	297.900,00	297.900,00
Totales reconocidos inicialmente	772.512,13	772.512,13

Sociedad Anónima MIRAT y Sociedades Dependientes
Memoria Consolidada de las Cuentas Anuales consolidadas
del ejercicio terminado al 31 de diciembre de 2022

Los activos en arrendamiento financiero han sido reconocidos por su valor razonable, que no difiere significativamente del valor actual de los pagos mínimos contractuales.

Los pagos mínimos por arrendamientos financieros y su valor actual no difieren significativamente, por lo tanto no incluimos información adicional.

No se han producido ingresos por subarrendos financieros ni en 2022, ni en 2021, ni se espera que se produzcan en el futuro.

9. Instrumentos financieros.

a) Categorías de activos financieros.

El Grupo ha definido las clases y categorías de activos financieros que se indican en la nota 4 de esta memoria consolidada, que son acordes con la norma de valoración novena del Plan General de Contabilidad. El valor en libros de cada una de las categorías de activo señaladas en dicha norma, salvo inversiones en el patrimonio de empresas del grupo y asociadas, es el siguiente al cierre de 2022, por clases:

	Instrumentos de patrimonio al 31-12-2022	Valores representativos de deuda al 31-12-2022	Créditos, derivados y otros al 31-12-2022	TOTAL al 31-12-2022
ACTIVOS FINANCIEROS A L/P				
Activos a valor razonable con cambios en pérdidas y ganancias	104.793,80	0,00	0,00	104.793,80
Activos a coste amortizado	0,00	1.790.025,00	34.256,44	1.824.281,44
TOTAL	104.793,80	1.790.025,00	34.256,44	1.929.075,24
ACTIVOS FINANCIEROS A C/P				
Activos a valor razonable con cambios en pérdidas y ganancias	5.979.004,82	0,00	0,00	5.979.004,82
Activos a coste amortizado	0,00	550.000,00	68.166.127,81	68.716.127,81
TOTAL	5.979.004,82	550.000,00	68.166.127,81	74.695.132,63

La misma información al cierre del ejercicio 2021 es la siguiente:

	Instrumentos de patrimonio al 31-12-2021	Valores representativos de deuda al 31-12-2021	Créditos, derivados y otros al 31-12-2021	TOTAL al 31-12-2021
ACTIVOS FINANCIEROS A L/P				
Activos a valor razonable con cambios en pérdidas y ganancias	104.613,47	0,00	0,00	104.613,47
Activos a coste amortizado	0,00	2.340.025,00	41.994,64	2.382.019,64
TOTAL	104.613,47	2.340.025,00	41.994,64	2.486.633,11

Sociedad Anónima MIRAT y Sociedades Dependientes
Memoria Consolidada de las Cuentas Anuales consolidadas
del ejercicio terminado al 31 de diciembre de 2022

	Instrumentos de patrimonio al 31-12-2021	Valores representativos de deuda al 31-12-2021	Créditos, derivados y otros al 31-12-2021	TOTAL al 31-12-2021
ACTIVOS FINANCIEROS A C/P				
Activos a valor razonable con cambios en pérdidas y ganancias	6.578.997,02	0,00	0,00	6.578.997,02
Activos a coste amortizado	0,00	1.064.000,00	63.788.981,26	64.852.981,26
TOTAL	6.578.997,02	1.064.000,00	63.788.981,26	71.431.978,28

b) Reclasificaciones de activos financieros.

Ningún activo financiero ha sido reclasificado de forma que pase a valorarse al coste o al coste amortizado, en lugar de al valor razonable, o viceversa.

c) Clasificación de activos financieros por vencimientos.

	Hasta 31-12-23	Hasta 31-12-24	Hasta 31-12-27	Posteriores 31-12-27	TOTAL 31-12-22
Inversiones financieras	6.548.645,32	1.116.645,97	700.000,00	112.429,27	8.477.720,56
Instrumentos de patrimonio	5.979.004,82	0,00	0,00	104.793,80	6.083.798,62
Valores representativos de deuda	550.000,00	1.090.025,00	700.000,00	0,00	2.340.025,00
Otros activos financieros	13.640,50	2.620,97	0,00	7.635,47	23.896,94
Otras inversiones	6.000,00	24.000,00	0,00	0,00	30.000,00
Deud.comerciales y otras ctas.	55.122.969,83	0,00	0,00	0,00	55.122.969,83
Cientes por ventas y prest. de servicios	51.992.040,43	0,00	0,00	0,00	51.992.040,43
Cientes, emp. del grupo y asociadas	3.121.270,45	0,00	0,00	0,00	3.121.270,45
Deudores varios	1.620,85	0,00	0,00	0,00	1.620,85
Personal	8.038,10	0,00	0,00	0,00	8.038,10
Periodificaciones a corto plazo	156.953,33	0,00	0,00	0,00	156.953,33
Efectivo y otros activos líquido:	12.866.564,15	0,00	0,00	0,00	12.866.564,15
Totales	74.695.132,63	1.116.645,97	700.000,00	112.429,27	76.624.207,87

d) Transferencias de activos financieros.

Ningún activo financiero ha sido cedido de forma que una parte del mismo o su totalidad no cumpla las condiciones para la baja del balance.

e) Correcciones por deterioro del valor originadas por el riesgo de crédito.

El análisis del movimiento de las cuentas correctoras representativas de las pérdidas por deterioro originadas por el riesgo de crédito, para cada clase de activo financiero, es el siguiente:

Sociedad Anónima MIRAT y Sociedades Dependientes
Memoria Consolidada de las Cuentas Anuales consolidadas
del ejercicio terminado al 31 de diciembre de 2022

	CLASES DE ACTIVOS FINANCIEROS	
	Créditos, derivados y otros	TOTAL
	Corto plazo	Corto plazo
Deterioro acumulado 31-12-2020	4.124.838,45	4.124.838,45
Corrección valorativa por deterioro	657.190,31	657.190,31
Reversión del deterioro	(382.190,22)	(382.190,22)
Deterioro acumulado 31-12-2021	4.399.838,54	4.399.838,54
Corrección valorativa por deterioro	326.196,27	326.196,27
Reversión del deterioro	(493.669,87)	(493.669,87)
Deterioro acumulado 31-12-2022	4.232.364,94	4.232.364,94

f) Valor razonable de los activos financieros.

No se muestra la comparación entre el valor razonable de los activos financieros y su valor en libros, puesto que hemos considerado que la diferencia no es significativa.

g) Categorías de pasivos financieros.

El Grupo ha definido las clases y categorías de pasivos financieros que se indican en la nota 4 de esta memoria consolidada, que son acordes con la norma de valoración novena del Plan General de Contabilidad. El valor en libros de cada una de las categorías de activo señaladas en dicha norma es el siguiente al cierre de 2022:

	Deudas con ent. de crédito al 31-12-2022	Derivados y otros al 31-12-2022	TOTAL al 31-12-2022
PASIVOS FINANCIEROS A L/P			
Pasivos a coste amortizado	8.676.045,82	400.051,29	9.076.097,11
TOTAL	8.676.045,82	400.051,29	9.076.097,11
PASIVOS FINANCIEROS A C/P			
Pasivos a coste amortizado	22.804.393,11	83.950.240,22	106.754.633,33
TOTAL	22.804.393,11	83.950.240,22	106.754.633,33

Al cierre de 2021:

	Deudas con ent. de cdto al 31-12-2021	Derivados y otros al 31-12-2021	TOTAL al 31-12-2021
PASIVOS FINANCIEROS A L/P			
Pasivos a coste amortizado	5.908.234,53	479.523,16	6.387.757,69
TOTAL	5.908.234,53	479.523,16	6.387.757,69
PASIVOS FINANCIEROS A C/P			
Pasivos a coste amortizado	11.469.239,12	85.304.603,20	96.773.842,32
TOTAL	11.469.239,12	85.304.603,20	96.773.842,32

Sociedad Anónima MIRAT y Sociedades Dependientes
Memoria Consolidada de las Cuentas Anuales consolidadas
del ejercicio terminado al 31 de diciembre de 2022

h) Clasificación de pasivos financieros por vencimientos.

	Hasta 31-12-23	Hasta 31-12-24	Hasta 31-12-25	Hasta 31-12-26	Hasta 31-12-27	Posteriores 31-12-27	TOTAL 31-12-22
Deudas	31.814.360,55	4.145.470,73	2.802.526,45	1.482.482,06	506.174,01	139.443,86	40.890.457,66
Deudas con entidades de crédito	22.704.724,47	3.970.838,30	2.756.681,56	142.529,61	475.825,58	36.569,82	313.616,34
Acreedores por arrendamiento financ	99.668,64	61.750,15	2.850,80	0,00	0,00	0,00	164.269,59
Otros pasivos financieros	9.009.967,44	12.882,28	83.994,09	69.952,45	30.348,43	102.874,04	9.410.018,73
Acrd. Com. y otras ctas a pag	74.940.272,78	0,00	0,00	0,00	0,00	0,00	74.940.272,78
Proveedores	65.552.596,47	0,00	0,00	0,00	0,00	0,00	65.552.596,47
Proveedores, empresas asoc.	2.731.491,39	0,00	0,00	0,00	0,00	0,00	2.731.491,39
Acreedores varios	5.201.143,81	0,00	0,00	0,00	0,00	0,00	5.201.143,81
Personal	1455.032,86	0,00	0,00	0,00	0,00	0,00	1.455.032,86
Anticipos de clientes	8,25	0,00	0,00	0,00	0,00	0,00	8,25
Totales	106.754.633,33	4.145.470,73	2.802.526,45	1.482.482,06	506.174,01	139.443,86	115.830.730,44

i) Valor razonable de los pasivos financieros.

No se muestra la comparación entre el valor razonable de los pasivos financieros y su valor en libros, puesto que hemos considerado que la diferencia no es significativa.

j) Impago e incumplimiento de condiciones contractuales.

No se han producido durante el ejercicio impagos, ni de principal ni de intereses, de los préstamos pendientes de pago al cierre del ejercicio. Tampoco se han producido incumplimientos contractuales distintos del impago.

k) Compromisos.

El Grupo no tiene compromisos firmes de compra de instrumentos financieros.

10. Inversiones en empresas asociadas.

a) Composición.

El detalle de los epígrafes de Inversiones en empresas asociadas, del balance adjunto es el siguiente:

Inversiones en empresas asociadas	31/12/2022		31/12/2021	
	Largo plazo	Totales	Largo plazo	Totales
Instrumentos de patrimonio	9.819.900,95	9.819.900,95	8.117.734,66	8.117.734,66
Otros activos financieros	29.361,54	29.361,54	29.361,54	29.361,54
Totales	9.849.262,49	9.849.262,49	8.147.096,20	8.147.096,20

Las inversiones incluidas en Inversiones en empresas asociadas a largo plazo serán mantenidas más allá del 2022.

Sociedad Anónima MIRAT y Sociedades Dependientes
Memoria Consolidada de las Cuentas Anuales consolidadas
del ejercicio terminado al 31 de diciembre de 2022

b) Instrumentos de patrimonio de empresas asociadas.

Empresas asociadas en las que el grupo S.A. Mirat posee inversiones en su patrimonio. Información sobre participación y derechos de voto:

Denominación	Particips. poseídas	% del capital		% derechos voto	
		Directo	Indirecto	Directos	Indirectos
Asturiana de Fertilizantes, S A	317.089	33,3%	0,0%	33,3%	0,0%
Lavaprin, S.A.	14.375	50,0%	0,0%	50,0%	0,0%
Bodegas Valdeviñas, S L	54.600	50,0%	0,0%	50,0%	0,0%
Fertifluid Fertilizantes, S L	2.500	20,0%	0,0%	20,0%	0,0%
Forrajes y Proteínas, S L	20.245	10,0%	0,0%	10,0%	0,0%
Estación Autobuses Cáceres, S L	160	16,0%	0,0%	16,0%	0,0%
Estación Autobuses Plasencia, S L	121	11,1%	0,0%	11,1%	0,0%
Sdad. Coop. Extremeña de Autocares		10,8%	0,0%	10,8%	0,0%
Biodesarrollos Orgánicos Mirat-Fagro, S L	800	50,0%	0,0%	50,0%	0,0%
Alsa-Mirat Extremadura, S L	1.100	50,0%	0,0%	50,0%	0,0%
Auto Res, S A y S A Mirat, UTE	35	35,0%	0,0%	35,0%	0,0%
Metalúrgica del Tormes, S A	779	3,3%	0,0%	3,3%	0,0%
Comercial de Petróleos de Castilla y León, S L	500	2,9%	0,0%	2,9%	0,0%
Promociones Bus, S A	140	3,7%	0,0%	3,7%	0,0%
Transportextremadura I, UTE		25,0%	0,0%	25,0%	0,0%

En el siguiente cuadro se muestra información de aquellas participaciones que hemos entendido significativas a efectos de las presentes cuentas anuales consolidadas. La información no incluida es sobre participaciones que a la fecha de cierre del ejercicio 31 de diciembre de 2022 representan un valor en libros de 17,8 miles de euros.

Denominación	Capital	Reservas	Resto Patrim. Neto	Total Patrim. Neto	Valor en libros
Asturiana de Fertilizantes, S A	9.512.670,00	3.338.290,00	(637.410,00)	12.213.550,00	3.558.831,62
Lavaprin, S.A.	1.400.040,00	96.258,41	148.442,87	1.644.741,28	700.020,00
Bodegas Valdeviñas, S L	5.460.000,00	0,00	(559.168,23)	4.900.831,77	2.451.715,89
Fertifluid Fertilizantes, S L	1.250.000,00	826.065,96	805.207,02	2.881.272,98	625.000,00
Forrajes y Proteínas, S L	2.024.520,00	1.178.247,88	1.350.618,59	4.553.386,47	202.450,00
Estación Autobuses Cáceres, S L	60.110,00	418.759,63	73.936,05	552.805,68	13.610,77
Estación Autobuses Plasencia, S L	130.320,00	23.683,97	5.325,97	159.329,94	14.352,05
Sdad. Coop. Extremeña de Autocares	11.108,10	0,00	(8.116,25)	2.991,85	323,72
Biodesarrollos Orgánicos Mirat-Fagro, S L	160.000,00	176.442,39	(40.199,15)	296.243,24	329.336,23

La información sobre los resultados de las empresas asociadas es la siguiente:

Denominación	Resultado del ejercicio		
	Explotación	Operaciones continuadas	Total
Asturiana de Fertilizantes, S A	5.631.536,00	4.012.947,00	4.012.947,00
Lavaprin, S.A.	186.618,13	138.767,92	138.767,92
Bodegas Valdeviñas, S L	(91.204,42)	(91.186,22)	(91.186,22)
Fertifluid Fertilizantes, S L	881.083,06	729.199,33	729.199,33
Forrajes y Proteínas, S L	1.635.361,53	1.375.726,94	1.375.726,94
Estación Autobuses Cáceres, S L	63.819,51	62.737,33	62.737,33
Estación Autobuses Plasencia, S L	4.214,78	3.461,35	3.461,35
Sdad. Coop. Extremeña de Autocares	0,00	0,00	0,00
Biodesarrollos Orgánicos Mirat-Fagro, S L	(53.597,92)	(40.199,15)	(40.199,15)

Sociedad Anónima MIRAT y Sociedades Dependientes
Memoria Consolidada de las Cuentas Anuales consolidadas
del ejercicio terminado al 31 de diciembre de 2022

El Grupo no ha tenido que realizar notificaciones de acuerdo con el artículo 155 del Texto Refundido de la Ley de Sociedades de Capital.

En el año 2022 no se ha realizado enajenación o disposición por otro medio, de inversiones en empresas del grupo y asociadas, por lo tanto no se han producido resultados.

En el ejercicio 2021 la sociedad IMMA XXI fue liquidada, esta operación ocasionó una pérdida de 1,4 miles de euros. Y la sociedad Lavaprin, S A redujo capital, lo que dio lugar a una pérdida de 6,69 miles de euros.

11. Inversiones financieras.

a) Composición.

El detalle de los epígrafes de Inversiones financieras a largo y a corto plazo, del balance de situación consolidado adjunto es el siguiente:

Inversiones Financieras	Saldo al 31-12-2022			Saldo al 31-12-2021		
	Largo plazo	Corto plazo	Totales	Largo plazo	Corto plazo	Totales
Instrumentos de patrimonio	104.793,80	5.979.004,82	6.083.798,62	104.613,47	6.578.997,02	6.683.610,49
Créditos a terceros	24.000,00	6.000,00	30.000,00	2.562,03	0,00	2.562,03
Valores representativos de deuda	1.790.025,00	550.000,00	2.340.025,00	2.340.025,00	1.064.000,00	3.404.025,00
Otros activos financieros	10.256,44	13.640,50	23.896,94	39.432,61	82.673,84	122.106,45
Totales	1.929.075,24	6.548.645,32	8.477.720,56	2.486.633,11	7.725.670,86	10.212.303,97

b) Instrumentos de patrimonio a corto plazo.

Las inversiones financieras en instrumentos de patrimonio a corto plazo, recogen varios fondos de inversión adquiridos por 5.979 miles de euros a diversas entidades financieras. El objetivo es mantener el principal y obtener una rentabilidad acorde con los tipos de interés del mercado monetario.

c) Valores representativos de deuda.

Los valores representativos de deuda a largo plazo al 31 de diciembre de 2022 por valor de 2.340,03 miles de euros, corresponden a productos estructurados con vencimiento máximo al 11 de noviembre de 2027 aunque las posibilidades de cancelación en fecha anterior son muy altas. Estas inversiones corresponden en 1.090,03 de euros a Mirat Fertilizantes, S.L.U., 650 miles de euros a S.A. MIRAT y 600 miles de euros a Mirat Combustibles, S.L.U.

12. Existencias.

a) Composición.

	Saldo al 31-12-2022			Saldo al 31-12-2021	
	Coste	Deterioro	V.Contable	Coste	V.Contable
Comerciales	67.645.756,01	(1.252.786,23)	66.392.969,78	47.907.251,82	47.907.251,82
Materias primas y otros aprovisionamientos	6.680.996,30	(1.305.957,23)	5.375.039,07	10.902.519,33	10.902.519,33
Productos terminados	9.528.235,39	0,00	9.528.235,39	5.266.447,83	5.266.447,83
Totales de existencias	83.854.987,70	(2.558.743,46)	81.296.244,24	64.076.218,98	64.076.218,98

Sociedad Anónima MIRAT y Sociedades Dependientes
Memoria Consolidada de las Cuentas Anuales consolidadas
del ejercicio terminado al 31 de diciembre de 2022

b) Deterioro.

En 2022 se ha registrado una corrección de valor por deterioro de las existencias de 2.558,74 miles de euros.

En 2021 no fue necesario registrar correcciones valorativas por deterioro de las existencias.

c) Seguros.

S.A. MIRAT y sus sociedades dependientes, tienen contratadas diversas pólizas de seguro para cubrir los riesgos a que están sujetos las existencias. Los Administradores consideran suficiente la cobertura de las mismas.

13. Deudores comerciales y otras cuentas a cobrar.

a) Composición.

Deudores comerciales y otras cuentas a cobrar	Saldo al 31-12-2022			Saldo al 31-12-2021		
	Bruto	Deterioro	V.Contable	Bruto	Deterioro	V.Contable
Cientes por ventas y prest. servicios	56.224.405,37	(4.232.364,94)	51.992.040,43	43.939.681,86	(4.149.718,27)	39.789.963,59
Cientes empresas del grupo y asoci.	3.121.270,45	0,00	3.121.270,45	2.738.440,39	(250.120,27)	2.488.320,12
Deudores varios	1.620,85	0,00	1.620,85	5.025,22	0,00	5.025,22
Personal	8.038,10	0,00	8.038,10	9.985,98	0,00	9.985,98
Activos por impuesto corriente	798.201,13	0,00	798.201,13	0,00	0,00	0,00
Otros créditos Admones.Públicas	3.313.046,10	0,00	3.313.046,10	3.460.907,49	0,00	3.460.907,49
Totales	63.466.582,00	(4.232.364,94)	59.234.217,06	50.154.040,94	(4.399.838,54)	45.754.202,40

b) Cientes por ventas y prestación de servicios.

El importe total de los saldos de clientes por ventas y prestación de servicios tienen vencimiento a a corto plazo.

c) Otros créditos con Administraciones Públicas

	31-12-2022	31-12-2021
Hacienda Pública Deudor por IVA	3.083.139,65	3.410.770,82
H.Pública Deudor por Subvenciones Concedidas	0,00	34.213,35
Organismos de la Seguridad Social Deudores	4.060,74	15.923,32
Hacienda Pública Deudor por RDL 6/2022	225.845,71	0,00
Totales	3.313.046,10	3.460.907,49

14. Fondos propios.

a) Capital suscrito.

Tanto a la fecha de cierre del ejercicio 2022, como del ejercicio anterior, la totalidad del capital social de la Sociedad Dominante, S.A. Mirat, se encontraba totalmente suscrito y desembolsado.

Al cierre de los ejercicios 2022 y 2021, el capital social de la Sociedad Dominante, S.A. Mirat estaba compuesto por 835.978 acciones nominativas, enumeradas correlativamente desde la 1 hasta la 835.978 (ambos inclusive). El valor nominal de cada acción es de 3 euros. No existen acciones que otorguen derechos especiales a determinados accionistas.

Sociedad Anónima MIRAT y Sociedades Dependientes
Memoria Consolidada de las Cuentas Anuales consolidadas
del ejercicio terminado al 31 de diciembre de 2022

A la fecha de cierre de formulación de las presentes cuentas anuales consolidadas no ha variado ni la cifra ni la composición del accionariado expuesta para la situación a 31 de diciembre de 2022.

b) Accionistas principales.

Al 31 de diciembre de 2022 no hay empresas que posean un porcentaje de participación en S.A.MIRAT igual o superior al 10%, ya sea directa o indirectamente.

c) Prima de emisión.

El saldo de esta cuenta corresponde a la diferencia positiva entre el precio de suscripción de las acciones y el valor nominal de las mismas. La prima de emisión es de libre disposición.

d) Reservas.

La composición de este epígrafe es la siguiente:

	31-12-2022	31-12-2021
Reserva Legal	502.432,90	502.432,90
Reservas Legal y Estatutarias	502.432,90	502.432,90
Reservas voluntarias	25.831.401,37	25.102.165,99
Reservas consolidadas	24.785.260,79	16.882.442,24
Reservas puestas en equivalencia	1.097.371,54	882.254,82
Otras Reservas	51.714.033,70	42.866.863,05
Reservas	52.216.466,60	43.369.295,95

La composición del saldo de este epígrafe del balance consolidado así como los movimientos registrados durante 2022 han sido los siguientes:

1. Reserva legal.

La reserva legal ha sido dotada de conformidad con el Artículo 274 de la Ley de Sociedades de Capital, que establece que, en todo caso, una cifra igual al 10 por 100 del beneficio del ejercicio se destinará a ésta hasta que alcance, al menos, el 20 por 100 del capital social.

No puede ser distribuida y si es usada para compensar pérdidas, en el caso de que no existan otras reservas disponibles suficientes para tal fin, debe ser repuesta con beneficios futuros.

Durante 2022 su saldo no ha variado.

2. Reservas voluntarias.

Recogen las dotaciones realizadas libremente por acuerdo de la Junta General de Accionistas y su saldo es de libre disposición. No obstante, las reservas calificadas como de libre disposición en esta memoria consolidada, están sujetas a las limitaciones para su distribución que se describen en la nota 3 de la memoria consolidada, que recoge la propuesta de distribución del resultado.

El aumento del saldo durante 2022 corresponde a la distribución del resultado de 2021.

Sociedad Anónima MIRAT y Sociedades Dependientes
Memoria Consolidada de las Cuentas Anuales consolidadas
del ejercicio terminado al 31 de diciembre de 2022

3. Reservas en sociedades consolidadas.

La composición de este tipo de reservas se desglosa en el siguiente cuadro:

	31-12-2022	31-12-2021
Mirat Fertilizantes, S.L.U.	14.478.337,91	11.560.257,96
Mirat Combustibles, S.L.U.	2.092.414,10	1.887.901,92
Mirat Transportes, S.L.U.	(162.792,28)	168.416,19
Mirat Agrosericios, S.L.U.	1.296.903,70	1.100.633,97
Grupo LESA	7.080.515,79	2.165.245,31
Miragri, S.L.	(118,43)	(13,11)
Reservas en sociedades consolidadas	24.785.260,79	16.882.442,24

4. Reservas en sociedades puestas en equivalencia.

La composición de este tipo de reservas se desglosa en el siguiente cuadro:

	31-12-2022	31-12-2021
Sociedad Cooperativa Extremeña	1.458,11	1.458,11
Estación de Autobuses de Plasencia	4.489,07	2.301,36
Estación de Autobuses de de Cáceres	75.927,63	53.901,71
Bodegas Valdeviñas, S.L.	11.074,09	11.074,09
Lavaprin	213.152,58	98.335,58
Asturiana de Fertilizantes, S.A.	600.119,96	582.178,83
Fertfluid Fertilizantes, S.L.	58.339,62	(249,89)
Forrajes y Proteínas, S.L.	157.943,33	104.794,65
Biodesarrollos Orgánicos Mirat-Fagro, S.L.	88.221,21	67.431,18
Alsa-Mirat Extremadura, S L	(113.354,06)	(38.970,80)
Reservas en sociedades puestas en equivalencia	1.097.371,54	882.254,82

e) Acciones en el patrimonio propias.

La Junta General de Accionistas de S.A. MIRAT acordó en su reunión ordinaria de fecha 25 de junio de 2022 autorizar al Consejo de Administración la adquisición de un máximo de acciones que no superen el 10% de las acciones totales que figuren en el accionariado a fecha de cierre del ejercicio 2022, descontadas las ya adquiridas hasta la fecha del acuerdo. El precio mínimo de adquisición será el valor nominal de las acciones, y el precio máximo se fijará según lo establecido en el artículo 12 de los Estatutos Sociales. El Consejo de Administración ha llevado a cabo la totalidad de adquisiciones de acciones propias realizadas en el ejercicio 2022 en aplicación de estas autorizaciones. La adquisición será financiada mediante efectivo.

Los movimientos habidos en la cartera de acciones propias han sido los siguientes:

Sociedad Anónima MIRAT y Sociedades Dependientes
Memoria Consolidada de las Cuentas Anuales consolidadas
del ejercicio terminado al 31 de diciembre de 2022

	Fecha	Títulos	Participación	Precio	Importe
Saldo	31/12/2020	688	0,09%	36,00	24.768,00
Compras		530	0,06%	36,00	19.080,00
Ventas		631	0,08%	39,00	24.609,00
Saldo	31/12/2021	1.849	0,23%	37,02	68.457,00
Compras		231	0,03%	39,00	9.009,00
Compras		550	0,07%	44,00	24.200,00
Saldo	31/12/2022	2.630	0,32%	38,66	101.666,00

Los resultados de las operaciones con acciones propias se registran en Reservas voluntarias. En 2022 no se ha producido ninguna disminución en las reservas voluntarias por este concepto.

El destino del paquete de acciones que constituye el saldo final será la venta a los propios accionistas del Grupo.

Todas las adquisiciones de acciones propias realizadas cumplen los requisitos legales. Es decir, autorización expresa de Junta General, límite del 20% del capital social y tratarse de títulos totalmente desembolsados.

15. Contingencias.

a) Garantías y avales concedidos.

Las sociedades del Grupo tienen concedidos avales por entidades financieras por las siguientes cuantías:

	Miles de euros
Mirat Fertilizantes, S L U	407,56
<u>Mirat Combustibles, S L U</u>	<u>1.390,10</u>
Total	1.797,66

. Los Administradores de la Sociedad Dominante esperan que no sea necesaria su ejecución.

Asimismo, no existen otro tipo de avales ni prestados ni recibidos, de los cuales se pudiera derivar pasivos y/o pasivos contingentes significativos.

16. Subvenciones, donaciones y legados.

a) Saldos y movimientos.

El movimiento de esta subagrupación del balance consolidado es el siguiente:

	Ejercicio 2022	Ejercicio 2021
Saldo al inicio del periodo	201.042,92	216.557,21
Subvenciones traspasadas a resultados del ejercicio	(69.208,65)	(102.060,56)
Otros movimientos	0,00	86.546,27
Saldo al cierre del ejercicio	131.834,27	201.042,92

Sociedad Anónima MIRAT y Sociedades Dependientes
Memoria Consolidada de las Cuentas Anuales consolidadas
del ejercicio terminado al 31 de diciembre de 2022

b) Origen y características de las Subvenciones, Donaciones y Legados.

Las subvenciones que figuran en el balance consolidado son las concedidas a Leonesa Astur de Piensos – LESA, S.A.:

Organismo concedente	Admón. concedente	Concepto	Fecha de concesión	Importe concedido
Junta de Castilla y León	Regional	Fondo Europeo de Organización y Garantía Agrícola	1991	37.498,59
Junta de Castilla y León	Regional	Fondo Europeo de Organización y Garantía Agrícola	1992	68.577,54
Junta de Castilla y León	Regional	Fondo Europeo de Organización y Garantía Agrícola	1993	149.970,42
Junta de Castilla y León	Regional	Fondo Europeo de Organización y Garantía Agrícola	2003	73.643,42
Junta de Castilla y León	Regional	Fondo Europeo de Organización y Garantía Agrícola	2009	57.665,98
Junta de Castilla y León	Regional	Fondo Europeo de Organización y Garantía Agrícola	2010	80.371,32
Junta de Extremadura	Regional	Fondo Europeo de Desarrollo Regional	2020	155.237,53
Total concedido				622.964,80

17. Deudas financieras.

a) Composición.

Las deudas a largo plazo y a corto plazo del pasivo presentan la siguiente composición:

Deudas	Saldo al 31-12-2022			Saldo al 31-12-2021		
	Largo plazo	Corto plazo	Totales	Largo plazo	Corto plazo	Totales
Deudas entidades de crédito	8.611.444,87	22.704.724,47	31.316.169,34	5.779.866,71	11.321.657,92	17.101.524,63
Acreeeds.arrendamto.financiero	64.600,95	99.668,64	164.269,59	128.367,82	147.581,20	275.949,02
Otros pasivos financieros	400.051,29	9.009.967,44	9.410.018,73	479.523,16	7.997.375,64	8.476.898,80
Totales	9.076.097,11	31.814.360,55	40.890.467,66	6.387.757,69	19.466.614,76	25.854.372,45

b) Deudas con entidades de crédito.

Deudas con entidades de crédito	Saldo al 31-12-2022			Saldo al 31-12-2021		
	Largo plazo	Corto plazo	Totales	Largo plazo	Corto plazo	Totales
Préstamos	8.611.444,87	5.892.492,54	14.503.937,41	5.743.964,94	3.933.598,42	9.677.563,36
Pólizas de crédito	0,00	283.315,71	283.315,71	0,00	1.045.947,21	1.045.947,21
Pólizas Comercio Exterior	0,00	4.627.200,00	4.627.200,00	0,00	1.453.324,50	1.453.324,50
Pólizas de confirming	0,00	9.514.308,88	9.514.308,88	0,00	3.881.615,79	3.881.615,79
Líneas descuento y factoring	0,00	2.354.876,10	2.354.876,10	0,00	995.938,58	995.938,58
Intereses no vencidos	0,00	32.531,24	32.531,24	0,00	11.233,42	11.233,42
Arrendamientos financieros	64.600,95	99.668,64	164.269,59	164.269,59	147.581,20	311.850,79
Totales	8.676.045,82	22.804.393,11	31.480.438,93	5.908.234,53	11.469.239,12	17.377.473,65

c) Arrendamiento financiero.

Ver nota 8

d) Otros pasivos financieros.

El saldo al 31 de diciembre de 2022 de "Deudas e intereses" corresponde a las ayudas concedidas por el Ministerio de Industria, Energía y Turismo (Ministerio) y por el Centro de Desarrollo Técnico Industrial (CDTI) para subvencionar los proyectos "Diseño, desarrollo y optimización de un biofertilizante bacteriano multifuncional" y "Optimización del proceso y los productos de una línea de fabricación de fertilizantes granulados con apoyo de tecnologías de inteligencia artificial".

Sociedad Anónima MIRAT y Sociedades Dependientes
Memoria Consolidada de las Cuentas Anuales consolidadas
del ejercicio terminado al 31 de diciembre de 2022

Organismo	Fecha concesión	Importe concedido	Importe recibido	Plazo	Carencia	Cuota anual
Ministerio	30/06/2010	195.465,00	185.638,46	15	5	18.563,85
Ministerio	09/03/2011	506.369,60	396.040,21	15	5	39.604,02
CDTI	26/04/2018	228.265,04	159.785,53	7,5	2	21.304,74
CDTI	18/12/2020	289.267,56	101.243,65	7,5	2	13.499,15
Totales		1.219.367,20	842.707,85			

Durante el ejercicio 2022 y el anterior, estos préstamos no han devengado intereses financieros explícitos, puesto que han sido concedidos sin tipo de interés. Asimismo, no hemos procedido al registro de los intereses financieros implícitos, puesto que los Administradores entendemos que el efecto no afecta significativamente en las presentes cuentas anuales consolidadas.

Asimismo, del importe registrado en "otros pasivos financieros a corto plazo" al 31 de diciembre de 2022, 8.920,73 miles de euros corresponden al saldo de las cuentas corrientes que los socios mantienen en el Grupo generado en su mayor parte con el abono de los dividendos distribuidos a socios tanto en el ejercicio actual, como anteriores. Este saldo, durante el ejercicio 2021, ha devengado un importe de 77,30 miles de euros, en concepto de intereses financieros. La misma información correspondiente al ejercicio anterior ascendió a 69,60 miles de euros.

Esta deuda, en los cierres de los ejercicios 2022 y 2021, estaba vencida y era exigible por los socios, por esta razón permanece registrada en el corto plazo. La misma, se irá cancelando, en función del pago motivado por la solicitud del socio titular.

18. Acreeedores comerciales y otras cuentas a pagar.

a) Composición.

Deudas	Saldo al 31-12-2022		Saldo al 31-12-2021	
	Corriente	Totales	Corriente	Totales
Proveedores	65.552.596,47	65.552.596,47	69.169.593,00	69.169.593,00
Proveedores, grupo y asociadas	2.731.491,39	2.731.491,39	2.648.690,46	2.648.690,46
Acreeedores varios	5.201.143,81	5.201.143,81	3.837.958,99	3.837.958,99
Remuneraciones pendientes de pago	1.455.032,86	1.455.032,86	1.593.126,99	1.593.126,99
Pasivos por impuesto corriente	0,00	0,00	401.824,59	401.824,59
Otras deudas con Administraciones Públicas	1.099.642,41	1.099.642,41	1.880.547,04	1.880.547,04
Anticipos de clientes	8,25	8,25	57.858,12	57.858,12
Totales	76.039.915,19	76.039.915,19	79.589.599,19	79.589.599,19

b) Proveedores empresas asociadas.

El importe registrado al cierre del ejercicio 2022, corresponde casi en su totalidad al saldo mantenido con Asturiana de Fertilizantes, S.L.

c) Pasivos por impuesto corriente.

Se corresponde con la cuota a ingresar en concepto de impuesto sobre sociedades del ejercicio 2021 del grupo fiscal (Nota 21 de la memoria consolidada).

Sociedad Anónima MIRAT y Sociedades Dependientes
Memoria Consolidada de las Cuentas Anuales consolidadas
del ejercicio terminado al 31 de diciembre de 2022

d) Otras deudas con administraciones públicas.

	31-12-2022	31-12-2021
Hacienda Pública Acreedora por IVA	172.375,75	867.362,34
H. P. Acreedora por Retenciones practicadas	651.082,57	770.772,20
Organismos de la Seguridad Social Acreedores	278.943,95	245.172,99
H. P. Acreedora por otros conceptos	(2.759,86)	(2.760,49)
Totales	1.099.642,41	1.880.547,04

19. Información sobre el periodo medio de pago a proveedores. Disposición adicional tercera. "Deber de información" de la Ley 15/2010, de 5 de julio.

En cumplimiento de lo dispuesto en la Disposición Adicional Tercera de la Ley 15/2010, de 5 de julio, de modificaciones de la Ley 3/2004, de 29 de diciembre, por la que se establecen medidas de lucha contra la morosidad en las operaciones comerciales, presentamos la siguiente información de las sociedades del grupo:

Mirat Fertilizantes, S.L.U.:

	Ejercicio 2022	Ejercicio 2021
	Días	Días
Periodo medio de pago a proveedores.	66,58	59,52
Ratio de operaciones pagadas.	66,72	67,22
Ratio de operaciones pendientes de pago.	65,21	37,81
	Importe	Importe
Total pagos realizados.	112.704.668,43	66.629.188,88
Total pagos pendientes.	11.472.687,31	23.627.884,60

Mirat Combustibles, S.L.U.:

	Ejercicio 2022	Ejercicio 2021
	Días	Días
Periodo medio de pago a proveedores.	24,08	23,35
Ratio de operaciones pagadas.	24,81	23,93
Ratio de operaciones pendientes de pago.	14,67	15,93
	Importe	Importe
Total pagos realizados.	41.947.474,00	28.431.286,00
Total pagos pendientes.	3.254.893,00	2.213.943,00

Leonesa Astur de Piensos-Lesa, S.A.:

	Ejercicio 2022	Ejercicio 2021
	Días	Días
Periodo medio de pago a proveedores.	30,00	35,00
Ratio de operaciones pagadas.	30,76	36,24
Ratio de operaciones pendientes de pago.	24,53	21,20
	Importe	Importe
Total pagos realizados.	251.193.029,72	188.427.093,52
Total pagos pendientes.	26.044.786,25	24.029.944,43

Sociedad Anónima MIRAT y Sociedades Dependientes Memoria Consolidada de las Cuentas Anuales consolidadas del ejercicio terminado al 31 de diciembre de 2022

En S.A. Mirat, Mirat Transportes, S.L.U. y Mirat Agroservicios, S.L.U el periodo medio de pago a proveedores en el ejercicio 2022 es respectivamente de 67,41, 453,58 y 95,71 días.

En las sociedades citadas en el anterior párrafo, el periodo medio de pago a proveedores en el ejercicio 2021 fue respectivamente de 63,5, 220,80 y 101,13 días.

Los Administradores confirman que ninguna de las sociedades del grupo tiene responsabilidades por incumplimientos del plazo máximo de pago a sus acreedores comerciales que pudieran ser significativas en relación con su patrimonio, situación financiera y resultados, por tanto las presentes Cuentas Anuales no incluyen ninguna provisión establecida al efecto.

Adicionalmente los administradores confirman que la Sociedad cumple con las condiciones establecidas en artículo 13.3 bis de la Ley 38/2003, de 17 de noviembre, General de Subvenciones, en el ámbito de aplicación de la Ley 3/2004, de 29 de diciembre, por la que se establecen medidas de lucha contra la morosidad en las operaciones comerciales, así como con lo establecido en el Capítulo IV de la Ley 18/2022, de 28 de septiembre de creación y crecimiento de empresas.

20. Gestión del riesgo e instrumentos financieros derivados.

Las actividades que desarrolla S.A. MIRAT y sus sociedades dependientes están expuestas a riesgos financieros, que se clasifican según el siguiente esquema:

- a) Riesgo de mercado, que incluye los siguientes riesgos:
 - Riesgo de tipo de cambio,
 - Riesgo de interés, y
 - Riesgo de precios
- b) Riesgo de crédito,
- c) Riesgo de liquidez, y
- d) Riesgo de capital.

Nuestra gestión trata de minimizar los efectos potencialmente adversos de los mencionados riesgos sobre la rentabilidad financiera de la entidad.

Las normas internas de gestión proporcionan políticas escritas para la gestión del riesgo global, así como para áreas concretas como riesgo de crédito, riesgo de tipo de interés, riesgo de liquidez e inversión del excedente de liquidez.

a) Riesgo de mercado.

Las actividades de S.A. MIRAT y sociedades dependientes, están expuestas a los riesgos financieros derivados de las variaciones de los tipos de interés y cambios en los valores razonables de determinados activos financieros. No se utilizan instrumentos financieros derivados.

Riesgo de tipo de interés: surge de los pasivos financieros a tipo de interés variable.

El tipo de interés de referencia de la deuda contratada es fundamentalmente el Euríbor. El Grupo no tiene contratos financieros a interés variable con riesgos que puedan tener un efecto significativo en las cuentas anuales.

Riesgo de precios: es el derivado de la variación en los precios de las materias primas y surge tanto de las ventas de productos de la compañía como del aprovisionamiento de materias primas para los procesos productivos.

De forma general el riesgo es bajo para todo el grupo, salvo para Leonesa Astur de Piensos – LESA, S.A. ya que el precio de los cereales es muy volátil. Como regla general, la compañía utiliza contratos de compra/venta a futuro y opciones cotizadas en mercados organizados, así como contratos OTC (over-the-counter) con entidades financieras con el fin de mitigar el riesgo generado por la variación en los precios de mercado.



Sociedad Anónima MIRAT y Sociedades Dependientes Memoria Consolidada de las Cuentas Anuales consolidadas del ejercicio terminado al 31 de diciembre de 2022

b) Riesgo de crédito.

Los principales activos financieros expuestos al riesgo de crédito derivado de la falta de cumplimiento de las obligaciones de la contraparte tercera son las partidas de clientes y otras cuentas a cobrar, inversiones financieras corrientes y efectivo.

S.A. MIRAT y sociedades dependientes, no tienen concentraciones significativas de riesgo de crédito. Adicionalmente existen políticas para asegurar que las ventas se efectúen a clientes con un historial de crédito adecuado.

Por otro lado, las sociedades dependientes que contienen mayor concentración de riesgo de crédito, como es Leonesa Astur de Piensos – LESA, S.A. cuentan con el compromiso en firme de una entidad financiera de primer nivel, para la compra, sin recurso, de los créditos de determinados clientes (factoring sin recurso).

Por último comentar, que las sociedades dependientes cuentan con pólizas de seguro, donde los principales riesgos de crédito han quedado asegurados por un tercero.

c) Riesgo de liquidez.

La política de liquidez y financiación de SA MIRAT y sus sociedades dependientes tiene como objetivo asegurar que el grupo tenga disponibilidad de fondos suficientes para hacer frente a sus compromisos financieros.

Existe un adecuado grado de diversificación de fuentes de financiación, que evita concentraciones que puedan afectar al riesgo de liquidez. Los Administradores, de cada una de las sociedades, realizan un seguimiento de las previsiones de liquidez (que comprende las disponibilidades de crédito y el efectivo y equivalentes al efectivo en función de los flujos de efectivo esperados).

Se utilizan dos tipos principales de financiación:

- Financiación sin Recurso Aplicada a Proyectos, que, por regla general, se utiliza para financiar cualquier inversión significativa. El perfil de repago de la deuda de cada proyecto se establece en función de la capacidad de generación de fondos de cada negocio, con una holgura que varía según la previsibilidad de los flujos de cada negocio o proyecto. Esto permite contar con una financiación adecuada en términos de plazo y vencimiento que mitiga de forma significativa el riesgo de liquidez.
- Financiación Corporativa, destinada a financiar el resto de las actividades de la empresa que no son financiadas bajo la modalidad anterior.

d) Riesgo de capital.

El Grupo gestiona sus inversiones en capital para que las entidades dependientes tengan asegurada su continuidad desde un punto de vista de situación patrimonial maximizando la rentabilidad de los accionistas a través de la optimización de la estructura de patrimonio y recursos ajenos en el pasivo de los respectivos balances.

21. Situación fiscal.

a) SalDOS con administraciones públicas.

El detalle de los saldos deudores se muestran en la nota 13 de la memoria consolidada, mientras los saldos acreedores se exponen en la nota 18.



Sociedad Anónima MIRAT y Sociedades Dependientes
Memoria Consolidada de las Cuentas Anuales consolidadas
del ejercicio terminado al 31 de diciembre de 2022

b) Conciliación entre el importe neto de los ingresos y gastos del ejercicio y la base imponible.

Determinadas operaciones tienen diferente consideración a efectos de la formulación de estas cuentas anuales consolidadas y a efectos del Impuesto sobre sociedades del grupo fiscal. La explicación de la diferencia existente entre el importe neto de los ingresos y gastos del ejercicio y la base imponible (resultado fiscal) de 2022 se muestra a continuación:

Cuenta de Pérdidas y Ganancias			
	Aumentos	Disminuciones	Efecto neto
Saldo de ingresos y gastos			10.728.634,21
Impuesto sobre sociedades	3.321.778,42	0,00	3.321.778,42
Diferencias permanentes	1.113.214,03	(1.015.129,50)	98.084,53
Diferencia temporarias	25.424,53	(577.109,86)	(551.685,33)
- Con origen en el ejercicio	406,52	(21.335,84)	(20.929,32)
- Con origen en ejercicios anteriores	25.018,01	(555.774,02)	(530.756,01)
Base imponible previa a la reserva de capitalización			13.596.811,83
Reserva de capitalización			(863.205,39)
Base imponible (resultado fiscal)			12.733.606,44

La explicación de la diferencia existente entre el importe neto de los ingresos y gastos del ejercicio y la base imponible (resultado fiscal) de 2021 es la siguiente:

Cuenta de Pérdidas y Ganancias			
	Aumentos	Disminuciones	Efecto neto
Saldo de ingresos y gastos			10.389.906,84
Impuesto sobre sociedades	3.177.518,77	0,00	3.177.518,77
Diferencias permanentes	338.189,21	(883.248,91)	(545.059,70)
Diferencia temporarias	532.743,55	(154.013,30)	378.730,25
- Con origen en el ejercicio	469.506,09	(41.023,40)	428.482,69
- Con origen en ejercicios anteriores	63.237,46	(112.989,90)	(49.752,44)
Base imponible previa a la reserva de capitalización			13.401.096,16
Reserva de capitalización			(155.149,67)
Base imponible (resultado fiscal)			13.245.946,49

c) Explicación del gasto o ingreso por impuesto sobre beneficios.

El tipo impositivo por el impuesto sobre beneficios aplicable a la Sociedad Dominante y sociedades dependientes es del 25% para 2022 y para 2021.

Sociedad Anónima MIRAT y Sociedades Dependientes
Memoria Consolidada de las Cuentas Anuales consolidadas
del ejercicio terminado al 31 de diciembre de 2022

	Ejercicio 2022
Saldo de ingresos y gastos del ejercicio 31-12-2022	14.726.171,00
Tipo de gravamen	25,00%
Carga impositiva teórica	3.681.542,75
Gastos e ingresos no deducibles	264.341,85
Deducciones	(45.376,74)
Ajustes positivos a la imposición sobre beneficios (dif. temporarias)	64.091,88
Ajustes negativos a la imposición sobre beneficios (dif. temporarias)	(18.259,66)
Reserva de Capitalización	(215.801,35)
Otros ajustes	(408.760,31)
Gasto/(Ingreso) sobre beneficio efectivo	3.321.778,42

d) Impuestos diferidos registrados.

El detalle de los activos por impuestos diferidos del ejercicio 2022 se muestra a continuación:

Concepto	Saldo al 31/12/2021	Pérdidas y ganancias	Saldo al 31/12/2022
30% amortización contable	40.475,29	(16.746,71)	23.728,58
Deterioro de insolvencias comerciales	117.274,87	(117.274,89)	(0,02)
Leasing	203,26	101,63	304,89
Otros	22.648,60	0,00	22.648,60
Activos por impuesto diferido	180.602,02	(133.919,97)	46.682,05

La misma información para el ejercicio anterior:

Concepto	Saldo al 31/12/2020	Pérdidas y ganancias	Saldo al 31/12/2021
30% amortización contable	57.354,03	(16.878,74)	40.475,29
Deterioro de insolvencias comerciales	11.368,70	105.906,17	117.274,87
Leasing	101,63	101,63	203,26
Otros	22.648,60	0,00	22.648,60
Activos por impuesto diferido	91.472,96	89.129,06	180.602,02

El detalle de los pasivos por impuestos diferidos del ejercicio 2022 se muestra a continuación:

Concepto	Saldo al 31/12/2021	Pérdidas y ganancias	Saldo al 31/12/2022
Leasing	86.768,90	10.255,85	97.024,75
Amortización acelerada	7.375,28	(1.195,93)	6.179,35
Subvenciones	27.614,02	(5.971,53)	21.642,49
Libertad de amortización	113.106,81	(5.058,57)	108.048,24
Otros	21.113,21	45.832,22	66.945,43
Pasivos por impuesto diferido	255.978,22	43.862,04	299.840,26

AH

Sociedad Anónima MIRAT y Sociedades Dependientes
Memoria Consolidada de las Cuentas Anuales consolidadas
del ejercicio terminado al 31 de diciembre de 2022

La misma información para el ejercicio anterior:

Concepto	Saldo al 31/12/2020	Pérdidas y ganancias	Patrimonio Neto	Saldo al 31/12/2021
Leasing	80.688,05	6.080,85	0,00	86.768,90
Amortización acelerada	8.571,21	(1.195,93)	0,00	7.375,28
Subvenciones	56.345,14	(5.258,68)	(23.472,44)	27.614,02
Libertad de amortización	118.286,56	(5.179,75)	0,00	113.106,81
Otros	11.648,43	9.464,78	0,00	21.113,21
Pasivos por impuesto diferido	275.539,39	3.911,27	(23.472,44)	255.978,22

e) Desglose del gasto o ingreso por impuesto sobre beneficios.

El gasto sobre beneficios imputado a la cuenta de pérdidas y ganancias en el ejercicio 2022 tiene el siguiente desglose:

	Impuesto corriente	Variación Imp.diferido	Gasto/(Ingreso) Imp.Beneficios
Operaciones continuadas	3.138.024,88	183.753,54	3.321.778,42
Totales	3.138.024,88	183.753,54	3.321.778,42

El gasto sobre beneficios imputado a la cuenta de pérdidas y ganancias se desglosa como sigue en el ejercicio 2021:

	Impuesto corriente	Variación Imp.diferido	Gasto/(Ingreso) Imp.Beneficios
Operaciones continuadas	3.262.736,53	(85.217,76)	3.177.518,77
Totales	3.262.736,53	(85.217,76)	3.177.518,77

f) Ejercicios abiertos a inspección.

Las liquidaciones presentadas por el grupo fiscal para la liquidación de los distintos impuestos no pueden considerarse definitivas hasta que son aceptadas por las autoridades fiscales o hasta que prescriben. Debido a las diferentes posibles interpretaciones de la legislación fiscal vigente, podrían surgir pasivos adicionales como resultado de una inspección. No obstante, los Administradores consideran que dichos pasivos, caso de producirse, no afectarían significativamente a las cuentas anuales consolidadas.

La Sociedad Dominante tiene pendientes de prescripción los cuatro últimos ejercicios de la totalidad de los impuestos a los que está sujeta.

22. Información sobre medio ambiente y derechos de emisión de gases de efecto invernadero.

Dada la actividad que desarrolla el Grupo, los Administradores consideran que no tiene responsabilidades, ni provisiones, ni contingencias, ni activos, ni gastos de naturaleza medioambiental que puedan ser significativos en relación con el patrimonio, la situación financiera o los resultados del Grupo. Por tanto, la presente memoria consolidada no incluye otra información medioambiental.

Sociedad Anónima MIRAT y Sociedades Dependientes
Memoria Consolidada de las Cuentas Anuales consolidadas
del ejercicio terminado al 31 de diciembre de 2022

23. Operaciones con partes vinculadas.

Los saldos con partes vinculadas en los distintos epígrafes del balance consolidado se muestran en las correspondientes notas de la memoria consolidada.

a) Transacciones con empresas del grupo y asociadas.

Durante el ejercicio 2022 las transacciones a nuestro favor (ingresos) y las transacciones a nuestro cargo (gastos) son las siguientes:

Denominación social	31-12-2022	Denominación social	31-12-2022
	Ventas		Compras
Asturiana de Fertilizantes, S A	26.558.131,35	Asturiana de Fertilizantes, S A	10.715.146,15
Totales Empresas Asociadas	26.558.131,35	Totales Empresas Asociadas	10.715.146,15

La misma información respecto al ejercicio anterior es la siguiente:

Denominación social	31-12-2021	Denominación social	31-12-2021
	Ventas		Compras
Asturiana de Fertilizantes, S A	13.742.453,85	Asturiana de Fertilizantes, S A	5.109.964,39
Totales Empresas Asociadas	13.742.453,85	Totales Empresas Asociadas	5.109.964,39

24. Ingresos y gastos.

a) Consumo de existencias.

El detalle de aprovisionamientos, con indicación de compras y variación de existencias, es el siguiente:

	Ejercicio 2022	Ejercicio 2021
Consumo de mercaderías:	214.969.860,74	172.517.419,42
Compras netas	234.708.364,93	186.012.068,56
Variación de existencias	(19.738.504,19)	(13.494.649,14)
Consumo de materias primas y otras:	82.402.057,60	53.726.617,95
Compras netas	78.180.534,57	60.944.551,72
Variación de existencias	4.221.523,03	(7.217.933,77)
Trabajos realizados por otras empresas	5.545.216,21	5.447.031,19
Deterioro de mercancías, MMPP y otros aprov.	2.558.743,46	0,00
Aprovisionamientos	305.475.878,01	231.691.068,56

b) Gastos de personal.

	Ejercicio 2022	Ejercicio 2021
Sueldos y salarios	9.333.980,80	8.912.067,41
Cargas sociales	2.832.626,16	2.721.527,27
Seguridad social a cargo de la empresa	2.600.914,20	2.431.860,76
Otras cargas sociales	231.711,96	289.666,51
Total gastos de personal	12.166.606,96	11.633.594,68

Sociedad Anónima MIRAT y Sociedades Dependientes
Memoria Consolidada de las Cuentas Anuales consolidadas
del ejercicio terminado al 31 de diciembre de 2022

c) Otros gastos de explotación.

	Ejercicio 2022	Ejercicio 2021
Servicios exteriores	10.060.778,96	7.954.079,41
Gastos de investigación y desarrollo del ejercicio	109.785,70	74.340,79
Arrendamientos y cánones	852.679,20	565.109,45
Reparaciones y conservación	1.656.743,02	1.692.247,43
Servicios de profesionales independientes	1.207.888,92	1.249.652,12
Transportes	614.017,34	552.412,14
Primas de seguros	686.183,92	576.792,22
Servicios bancarios y similares	34.879,47	40.270,07
Publicidad, propaganda y relaciones públicas	441.457,45	337.250,63
Suministros	3.641.730,93	2.204.320,04
Otros servicios	815.413,01	661.684,52
Tributos	209.185,15	293.322,29
Perd., deter. y var. De. prv. por op.comerciales	(168.583,57)	305.236,26
Deterioro de créditos comerciales	325.086,30	688.565,47
Reversión deterioro de créditos comerciales	(493.669,87)	(383.329,21)
Otros gastos de gestión corriente	205.358,58	194.742,47
(Beneficio)/Pérdida por operaciones en común	171.438,44	135.727,57
Otras pérdidas en gestión corriente	33.920,14	59.014,90
Total Otros Gastos de Explotación	10.306.739,12	8.747.380,43

d) Resultado financiero.

	Ejercicio 2022	Ejercicio 2021
Ingresos financieros	130.627,76	154.228,13
De participaciones en instrum. patrimonio	6.653,52	551,39
En terceros	6.653,52	551,39
De valores negociables y otros inst. fros	123.974,24	153.676,74
En terceros	123.974,24	153.676,74
Gastos financieros	(484.735,90)	(409.280,79)
Por deudas con terceros	(484.735,90)	(409.280,79)
Variación de valor razonable en instrum. Fros	(1.152.945,92)	173.261,09
Cartera de negociación y otros	(1.152.945,92)	173.261,09
Diferencias de cambio	(192.420,61)	(26.231,15)
Deterioro y rdo.enajen.instrumentos fros.	(115.471,16)	(50,00)
Resultado por enajenaciones y otras	(115.471,16)	(50,00)
RESULTADO FINANCIERO	(1.814.945,83)	(108.072,72)

Sociedad Anónima MIRAT y Sociedades Dependientes
Memoria Consolidada de las Cuentas Anuales consolidadas
del ejercicio terminado al 31 de diciembre de 2022

25. Información segmentada.

La distribución del importe neto de la cifra de negocios correspondiente a las actividades ordinarias del Grupo, por categorías de actividades, es la siguiente:

Descripción de la actividad	Ejercicio 2022	Ejercicio 2021
Venta de fertilizantes	133.611.805,12	98.072.740,66
Venta de cereal	143.412.634,38	117.478.919,24
Venta de fertilizantes y productos para jardinería	3.536.022,14	3.803.586,63
Venta de semillas y varios	20.814.782,36	18.126.304,02
Prestación de servicios	143.034,25	176.714,25
Venta de energía eléctrica	822.707,63	1.503.940,35
Venta de mercadería en tiendas de estac. de servicio	354.139,20	329.399,40
Venta de combustibles a domicilio	18.340.357,98	12.021.318,59
Venta de combustibles en estaciones de servicio	16.840.652,15	11.789.766,55
Lavaderos de vehículos	58.789,33	50.715,48
Servicios de transporte de combustible	478.735,23	489.675,03
Transporte de viajeros	144.965,23	269.284,81
Otros	30.514,98	43.367,52
	338.589.139,98	264.155.732,53

El total del importe neto de la cifra de negocios corresponde a las actividades realizadas en territorio nacional, salvo 6,49 y 5,52 millones de euros, en el ejercicio 2022 y 2021, respectivamente, que se han realizado en el resto de la Unión Europea.

26. Información sobre miembros del órgano de administración y de la alta dirección.

a) Retribuciones de los miembros del órgano de administración.

	Ejercicio 2022	Ejercicio 2021
Sueldos, dietas y otras remuneraciones	654.284,76	438.933,83

b) Retribuciones de los miembros de la alta dirección.

	Ejercicio 2022	Ejercicio 2021
Sueldos, dietas y otras remuneraciones	575.547,76	555.340,66
Indemnizaciones por cese	110.583,03	0,00

c) Información requerida por el artículo 229 del Texto Refundido de la Ley de Sociedades de Capital.

La totalidad de los miembros del Consejo de Administración de la Sociedad Dominante son coincidentes con los de los Consejos de Administración de las siguientes sociedades: Mirat Fertilizantes, S.L.U., Mirat Combustibles, S.L.U., Mirat Transportes, S.L.U., Mirat Agroservicios, S.L.U., Leonesa Astur de Piensos-Lesa, S. A. y Logística de Lesa, S. A. , las referidas forman parte del Grupo MIRAT. La totalidad de decisiones tomadas por los referidos son adoptadas con el objetivo de beneficiar a todo el Grupo en su conjunto, asimismo la constitución de distintas sociedades es

Sociedad Anónima MIRAT y Sociedades Dependientes
Memoria Consolidada de las Cuentas Anuales consolidadas
del ejercicio terminado al 31 de diciembre de 2022

necesario para cubrir diversas actividades y mercados geográficos. Por las razones expuestas anteriormente, entendemos que no existe conflicto de intereses entre las partes.

La totalidad de miembros del Consejo de Administración, de la Sociedad Dominante, manifiestan que durante el ejercicio 2022 y anterior, no han realizado, a título individual, transacciones ajenas al tráfico ordinario del grupo.

27. Otra información.

a) Número medio de personas empleadas en el curso del ejercicio, expresado por categorías.

	Ejercicio 2022	Ejercicio 2021
Directivos	13,21	16,00
Mandos intermedios	10,50	9,00
Técnicos	67,32	58,24
Resto de personal cualificado	31,50	31,79
Trabajadores no cualificados	129,54	131,74
Total empleo medio	252,07	246,77

b) Personas empleadas al cierre del ejercicio, por sexos.

	Ejercicio 2022		
	Mujeres	Hombres	Total
Directivos	0	14	14
Mandos intermedios	4	7	11
Técnicos	18	49	67
Resto de personal cualificado	10	21	31
Trabajadores no cualificados	11	121	132
Total personal al término del ejercicio	43	212	255

	Ejercicio 2021		
	Mujeres	Hombres	Total
Directivos	0	14	14
Mandos intermedios	2	8	10
Técnicos	15	44	59
Resto de personal cualificado	10	11	21
Trabajadores no cualificados	14	130	144
Total personal al término del ejercicio	41	207	248

c) Honorarios de los auditores.

Los honorarios devengados por el auditor de cuentas del Grupo, Baker Tilly Auditores, S.L.P. por la auditoría de las presentes cuentas anuales de S.A. MIRAT y sociedades dependientes ha ascendido a 69,27 miles de euros.

Por otro lado, los honorarios devengados por el auditor de cuentas del Grupo, Baker Tilly Auditores, S.L.P. por la auditoría de las cuentas anuales del ejercicio 2021 ascendió a 71,4 miles de euros.

Sociedad Anónima MIRAT y Sociedades Dependientes
Memoria Consolidada de las Cuentas Anuales consolidadas
del ejercicio terminado al 31 de diciembre de 2022

28. Hechos posteriores al cierre.

No ha habido acontecimientos ocurridos desde el 31 de diciembre de 2022 que pudieran tener un efecto significativo sobre estas cuentas anuales y que no hayan sido tenidos en cuenta para la elaboración de las mismas y no hayan sido revelados en la presente memoria.



Sociedad Anónima MIRAT

Informe de Gestión Consolidado del ejercicio 2022

1.) EVOLUCION DE LOS NEGOCIOS DEL GRUPO.

S.A. MIRAT y sus sociedades dependientes han evolucionado durante el ejercicio que se cierra de acuerdo con las previsiones iniciales.

A continuación se exponen algunos datos sobre las variaciones que se han producido:

<i>Concepto</i>	<i>Ejercicio 2022</i>	<i>Ejercicio 2021</i>
Importe neto de cifra de la negocio	338.589.139,98	264.155.732,53
Resultado del ejercicio	11.404.392,58	10.593.181,13

2.) SITUACION DEL GRUPO.

La situación económica del grupo queda reflejada cuantitativamente en el Balance Consolidado, Cuenta de Pérdidas y Ganancias Consolidada, Estado de Cambios en el Patrimonio Neto Consolidado, Estado de Flujo de Efectivo Consolidado y Memoria Consolidada que integran las cuentas anuales consolidadas del ejercicio que se cierra.

Las magnitudes más significativas sobre la situación del Grupo, así como su evolución histórica, se exponen en el siguiente cuadro:

<i>Concepto</i>	<i>Ejercicio 2022</i>	<i>Ejercicio 2021</i>
Activo. Total General	182.948.198,95	161.847.720,42
Fondos propios	65.191.065,15	55.873.826,73

3.) DESCRIPCION DE RIESGOS E INCERTIDUMBRES.

Los posibles riesgos e incertidumbres a los que se enfrenta S.A. Mirat y sus sociedades dependientes son los propios que afectan al sector de su actividad y los inherentes al tipo de negocio y al ejercicio de la actividad empresarial, y no se tiene constancia ni se presumen otros de carácter particular.

4.) ACONTECIMIENTOS IMPORTANTES POSTERIORES AL CIERRE.

No ha habido acontecimientos ocurridos desde el 31 de diciembre de 2022 que pudieran tener un efecto significativo sobre estas cuentas anuales y que no hayan sido tenidos en cuenta para la elaboración de las mismas.

5.) EVOLUCION DE LO PREVISIBLE.

Las perspectivas para el ejercicio venidero son optimistas, se prevé posicionarse en una línea de crecimiento y reforzar la posición en el mercado.



Sociedad Anónima MIRAT
Informe de Gestión Consolidado del ejercicio 2022

6.) ACCIONES PROPIAS Y ACTIVIDADES EN I+D.

Durante el ejercicio 2022 se han realizado operaciones con acciones propias.

	Fecha	Títulos	Participación	Precio	Importe
Saldo	31/12/2021	1.849	0,23%	37,02	68.457,00
Compras		231	0,03%	39,00	9.009,00
Ventas		550	0,07%	44,00	24.200,00
Saldo	31/12/2022	2.630	0,32%	38,66	101.666,00

Adicionalmente, durante el ejercicio actual (2022) y anterior no se han realizado nuevas actividades en I+D.

7.) INSTRUMENTOS FINANCIEROS

El Grupo no ha hecho uso de instrumentos financieros como medio de financiación adicional.

8.) ESTADO DE INFORMACIÓN NO FINANCIERA

El Estado de Información No Financiera forma parte del Informe de Gestión Consolidado de Sociedad Anónima Mirat y sociedades dependientes, como anexo, y ha sido formulado por el Consejo de Administración en su sesión de 25 de marzo de 2023.



Sociedad Anónima MIRAT y Sociedades Dependientes Diligencia de formulación de cuentas anuales consolidadas

El Consejo de Administración de Sociedad Anónima MIRAT certifica:

Que las cuentas anuales consolidadas y la propuesta de distribución del resultado consolidado de Sociedad Anónima MIRAT, correspondientes al ejercicio 2022, han sido formuladas por el Órgano de Administración a partir de los registros contables de la entidad y sus sociedades dependientes, de acuerdo con la normativa aplicable. Asimismo, la información contable contenida en el informe de gestión consolidado concuerda con la contenida en las cuentas anuales consolidadas de la entidad correspondientes al ejercicio 2022.

Que las cuentas anuales consolidadas reflejan la imagen fiel del patrimonio consolidado y de la situación financiera consolidada de la entidad al 31 de diciembre de 2022, así como los resultados consolidados del ejercicio cerrado a dicha fecha y manifestamos la veracidad de los flujos incorporados en el estado de flujos de efectivo consolidado.

Que dichos documentos (las cuentas anuales consolidadas, el informe de gestión consolidado y la propuesta de distribución del resultado consolidado) están transcritos en las hojas que preceden a esta diligencia y que se encuentran compuestas por 63 hojas, incluida la presente, impresas en el anverso, y visadas todas ellas por el Secretario del Consejo de Administración, a efectos de identificación.

Que, en cumplimiento de lo establecido en el artículo 37 del Código de Comercio y en el artículo 253 del Texto Refundido de la Ley de Sociedades de Capital, dichos documentos han sido formulados por acuerdo unánime del Consejo de Administración en su reunión de fecha 25 de marzo de 2023.

Que dichos documentos son los que se van a presentar a la reunión ordinaria del Grupo, para su aprobación, si procede, en cumplimiento del artículo 164 del Texto Refundido de la Ley de Sociedades de Capital.

Y en prueba de conformidad firman a continuación, todos los Administradores:

Presidente: D. Gonzalo Olivera Pérez-Frade 	Secretario: D. Alfonso Uhagon Sánchez-Fabres 	Vocal: D. Mariano Jerónimo Mirat Ortiz de Urbina 
Vocal: D. Manuel Mirat Santiago 	Vocal: D. Ignacio A.C. Sánchez Rivero 	Vocal: D. Juan Ignacio Mirat Diego 
Vocal: D. Carlos Óvilo Villar 	Vocal: D. Enrique Gómez Navarro 	Vocal: D. Antonio Sánchez-Urbina Chamorro 